

Приватне підприємство

«РЕНЕТ»

Звіт про управління

31 грудня 2024 року

Зміст

1. Організаційна структура і опис діяльності підприємства	3
2. Результати діяльності.....	3
3. Екологічні аспекти	4
4. Соціальні аспекти та кадрова політика	4
5. Дослідження та інновації.....	5
6. Ризики	5
7. Перспективи розвитку.....	7

1. Організаційна структура і опис діяльності підприємства.

Приватне підприємство «Ренет» (надалі Підприємство) було засноване у 2003 році.

- ✓ дата державної реєстрації: 25.06.2003 р.;
- ✓ ідентифікаційний код юридичної особи: 32282161;
- ✓ місцезнаходження юридичної особи: 13100, Житомирська обл., Житомирський р-н, с. Любар, вулиця Клубна, буд. 3;
- ✓ статутний капітал: 20 100 000,00 грн. (сформований повністю);
- ✓ Єдиним учасником (власником/засновником), що володіє 100% статутного капіталу Підприємства та правомочний приймати будь-які рішення стосовно господарської діяльності компанії, є Товариство з обмеженою відповідальністю «ФАЙН ФУД ГРУП», код ЄДРПОУ 38623890, дата реєстрації товариства – 22.03.2013 року, місцезнаходження зареєстровано за адресою: 10025, України, Житомирська область, Корольовський район, місто Житомир, вулиця Сергія Параджанова, будинок 127, кімната 5.

Основний вид діяльності Підприємства згідно КВЕД 10.51 є переробка молока, виробництво масла та сиру.

Станом на 31.12.2024 р. Підприємство володіє спеціальним експлуатаційним дозволом №06-03-01МР від 19.04.2011 р. терміном дії - безстроковий.

Виробнича діяльність здійснюється в селище Любар за адресою вул. Клубна, 3.

2. Результати діяльності.

Фінансові результати

Показник	2023	2024	Зміна (+;-)
Чистий дохід, тис. грн.	94 379	218 263	+123 884,0
Собівартість, тис. грн.	(89 146)	(198 094)	+108 948,0
Чистий прибуток, тис. грн.	-8 385	+4 929	+13 314,0

Завдяки збільшенню об'єму виробництва та асортименту продукції Підприємство завершило 2024 рік з прибутком у сумі 4 929 тис. грн. Утримуючи темп зростання об'єму виробництва та реалізації у наступні три роки, є можливість вивести підприємство у прибуткові.

У 2024 році Підприємством сплачено державних та місцевих податків в сумі 2,3 млн. грн., сплачено ЄСВ в сумі 3,3 млн грн.

Станом на дату подання звіту податкові борги відсутні.

Екологічні аспекти

Підприємство є платником екологічного податку за викиди забруднюючих речовин в атмосферне повітря стаціонарними джерелами забруднення. Об'єм викидів забруднюючих речовин в атмосферне повітря не перевищує встановлених чинним законодавством норм.

3. Соціальні аспекти та кадрова політика

Про загальну кількість працівників та частку жінок на керівних посадах, а також заохочення (мотивацію) працівників.

Облікова чисельність працівників Підприємства станом на 31 грудня 2024 року становила 141 особа (3 особи перебувають у відпустці по догляду за дитиною). На Підприємстві працює 12 осіб, яким відповідно до законодавства України встановлено інвалідність.

Чисельність та якісний склад працівників	Всього осіб	У тому числі жінок
Облікова кількість штатних працівників станом на 31.12.2024, з них:	141	96
Керівників	25	16
Професіоналів	9	9
Кваліфікованих та інших робітників	107	71
у тому числі:		
прийняті на умовах неповного робочого дня (тижня)	8	6
перебувають у відпустках у зв'язку з вагітністю та пологами	1	1
перебувають у відпустці по догляду за дитиною до досягнення нею віку, встановленого чинним законодавством	3	3
працюють на умовах строкового трудового договору	0	0

Про охорону праці та безпеку

На дату складання звіту Підприємство не має нещасних випадків на виробництві.

Підприємство має Дозвіл Державного пожежного нагляду, виданий 16.09.2004 р., умови дії дозволу – постійно.

Робота по створенню безпечних та здорових умов праці на Підприємстві організована і проводиться у відповідності до закону України «Про охорону праці» та вимог Системи управління охорони праці.

Працівники підприємства виконують роботи підвищеної небезпеки – електрики, електротехнічний персонал, оператори котельні. Відповідно проводиться інструктаж з техніки безпеки. У 2021 р. проведено атестацію робочих місць Підприємства.

На підприємстві діє система централізованого забезпечення працівників спецодягом. Затверджені та впроваджені «Норми безоплатної видачі спеціального одягу, спеціального взуття та інших засобів індивідуального захисту працівників» Підприємства. Відповідальним за охорону праці є інженер з охорони праці Король М.В.

4. Дослідження та інновації

Підприємство не проводить інновацій та інноваційних досліджень.

Попри це Підприємство запланувало здійснювати заходи щодо застосування сучасних технологій у виробничих процесах в наступному звітному році.

5. Ризики

В ході використання фінансових інструментів, Підприємство схильне до таких фінансових ризиків: кредитний ризик, ризик ліквідності та ринковий ризик.

Керівництво Підприємства контролює процес управління цими ризиками. Політика управління ризиками Підприємства включає в себе виявлення та аналіз ризиків, моніторинг ризиків і дотримання встановлених меж. Керівництво регулярно аналізує свою політику управління ризиками, щоб відобразити зміни у фінансових інструментах, ринкових умовах і діяльності Підприємства.

Кредитний ризик

Кредитний ризик - це ризик того, що Підприємство зазнає фінансових збитків через невиконання контрагентом своїх фінансових зобов'язань за договором.

Максимальний кредитний ризик Підприємства обмежується чистою вартістю фінансових активів в звіті про фінансовий стан:

	31 грудня 2023, тис. грн	31 грудня 2024, тис. грн
Товарна дебіторська заборгованість	7 721	6 129
Дебіторська заборгованість з бюджетом	0	0
Інша дебіторська заборгованість	47 065	33 711
Грошові кошти та їх еквіваленти	671	127
Разом	55 457	39 967

Максимальний розмір ризику в наведеній вище таблиці вказано без урахування ефекту зниження ризику, оскільки у Підприємства є кредиторська заборгованість перед окремими дебіторами.

Торгова та інша дебіторська заборгованість

Як правило, Підприємство працює з покупцями на умовах з відстрочкою платежу. Відвантаження товарів новим покупцям не здійснюється до завершення успішної перевірки їх надійності. Більшість покупців Підприємства є постійними клієнтами. В ході операційної діяльності Підприємство як видає, так і отримує фінансову допомогу.

Підприємство аналізує своєчасність погашення дебіторської заборгованості на систематичній основі. У разі прострочення платежу, визначається причина прострочення і приймаються відповідні заходи. Схильність Підприємства до кредитного ризику, пов'язаного з торговою та іншою дебіторською заборгованістю, в основному залежить від індивідуальних особливостей кожного покупця.

Позики видані

Короткострокові видані позики є безвідсотковими короткостроковими позиками. Видані позики не забезпечені заставами або іншими гарантіями. Підприємство регулярно відстежує своєчасність погашення позичальником своїх зобов'язань і враховує цю інформацію при управлінні кредитним ризиком та аналізі запланованих платежів.

Депозити і кошти

Керівництво Підприємства здійснює контроль кредитного ризику, обумовленого залишками коштів на рахунках в банках.

Ризик ліквідності

Ризик ліквідності - це ризик того, що Підприємство не зможе виконати свої фінансові зобов'язання в терміни, встановлені відповідними договорами.

Підхід Підприємства до управління ліквідністю полягає в забезпеченні, наскільки це можливо, того, щоб на Підприємстві завжди було достатньо грошових коштів для своєчасного виконання своїх зобов'язань. Потреби Підприємства в оборотному капіталі задовольняються як за рахунок припливу грошових коштів від операційної діяльності, так і за рахунок відстрочки платежу по торговій кредиторській заборгованості, яка підлягає оплаті основними постачальниками.

Підприємство контролює ризик дефіциту грошових коштів, використовуючи інструмент планування поточної ліквідності.

Структура фінансових зобов'язань за строками погашення станом на 31 грудня 2024 та 31 грудня 2023 представлена наступним чином:

Станом на 31 грудня 2023, тис грн.	Менше 1 року	Від 1 до 5 років	Разом
Товарна кредиторська заборгованість	12 469		12 469
Інша кредиторська заборгованість	83 071		83 071
Довгострокові кредити банку		47 150	47 150
Короткострокові кредити банку	0		
Разом	95 540	47 150	142 690

Станом на 31 грудня 2024, тис грн.	Менше 1 року	Від 1 до 5 років	Разом
Товарна кредиторська заборгованість	11 125		11 125
Інша кредиторська заборгованість	77 693		77 693
Довгострокові кредити банку		27 100	27 100
Короткострокові кредити банку	11 300		11 300
Разом	100 118	27 100	127 218

Ринковий ризик

Ринковий ризик - це ризик того, що справедлива вартість майбутніх грошових потоків за фінансовим інструментом коливатиметься внаслідок змін ринкових цін. Ринковий ризик, якому піддаються фінансові інструменти Підприємства включає валютний ризик і процентний ризик.

Валютний ризик

Валютні ризики виникають в результаті оцінки і розрахунку заборгованості в іноземній валюті, яка визнається, якщо обмінний курс на дату оцінки або розрахунку відрізняється від

курсу на дату визнання. Такі курсові різниці безпосередній вплив на прибуток або збиток. З метою пом'якшення цього впливу, наскільки це можливо, всі значні валютні ризики, пов'язані з урахуванням в рамках Підприємства, аналізуються для обчислення чистої позиції по кожній валюті.

Процентний ризик

Процентний ризик - це ризик того, що справедлива вартість майбутніх грошових потоків за фінансовим інструментом коливатиметься внаслідок змін ринкових процентних ставок. Компанія не схильна до даному ризику, оскільки не має процентних фінансових інструментів з плаваючою процентною ставкою.

6. Перспективи розвитку

У 2025 році Підприємством збільшено бюджет поточних та капітальних витрат на 25,5 %.

У майбутніх періодах «Підприємство» очікує зріст кількісних та вартісних показників виробничої діяльності, що у свою чергу дозволить збільшити інвестиції у наявну виробничу інфраструктуру та розвиток Підприємства через придбання нового сучасного обладнання по виробництву оновленого асортименту готової продукції.

Директор



Дмитро КОСТИШИН

резервах незароблених премій	1183	-	-
інших страхових резервах	1184	-	-
Інші оборотні активи	1190	98	695
Усього за розділом II	1195	88 594	91 492
III. Необоротні активи, утримувані для продажу, та групи вибуття	1200	-	-
Баланс	1300	134 548	131 250

Пасив	Код рядка	На початок звітної періоду	На кінець звітної періоду
1	2	3	4
I. Власний капітал			
Зареєстрований (пайовий) капітал	1400	20 100	20 100
Внески до незареєстрованого статутного капіталу	1401	-	-
Капітал у дооцінках	1405	-	-
Додатковий капітал	1410	-	-
емісійний дохід	1411	-	-
накопичені курсові різниці	1412	-	-
Резервний капітал	1415	-	-
Нерозподілений прибуток (непокритий збиток)	1420	(31 050)	(26 121)
Неоплачений капітал	1425	(-)	(-)
Вилучений капітал	1430	(-)	(-)
Інші резерви	1435	-	-
Усього за розділом I	1495	(10 950)	(6 021)
II. Довгострокові зобов'язання і забезпечення			
Відстрочені податкові зобов'язання	1500	-	-
Пенсійні зобов'язання	1505	-	-
Довгострокові кредити банків	1510	47 150	27 100
Інші довгострокові зобов'язання	1515	-	-
Довгострокові забезпечення	1520	-	-
довгострокові забезпечення витрат персоналу	1521	-	-
Цільове фінансування	1525	-	-
благодійна допомога	1526	-	-
Страхові резерви	1530	-	-
у тому числі:	1531	-	-
резерв довгострокових зобов'язань			
резерв збитків або резерв належних виплат	1532	-	-
резерв незароблених премій	1533	-	-
інші страхові резерви	1534	-	-
Інвестиційні контракти	1535	-	-
Призовий фонд	1540	-	-
Резерв на виплату джек-поту	1545	-	-
Усього за розділом II	1595	47 150	27 100
III. Поточні зобов'язання і забезпечення			
Короткострокові кредити банків	1600	-	11 300
Векселі видані	1605	-	-
Поточна кредиторська заборгованість за:			
довгостроковими зобов'язаннями	1610	-	7 150
товари, роботи, послуги	1615	12 469	11 125
розрахунками з бюджетом	1620	832	658
у тому числі з податку на прибуток	1621	143	-
розрахунками зі страхування	1625	234	267
розрахунками з оплати праці	1630	891	968
Поточна кредиторська заборгованість за одержаними авансами	1635	-	-
Поточна кредиторська заборгованість за розрахунками з учасниками	1640	-	-
Поточна кредиторська заборгованість із внутрішніх розрахунків	1645	-	-
Поточна кредиторська заборгованість за страховою діяльністю	1650	-	-
Поточні забезпечення	1660	851	1 010
Доходи майбутніх періодів	1665	-	-
Відстрочені комісійні доходи від перестраховиків	1670	-	-
Інші поточні зобов'язання	1690	83 071	77 693
Усього за розділом III	1695	98 348	110 171
IV. Зобов'язання, пов'язані з необоротними активами, утримуваними для продажу, та групами вибуття	1700	-	-
V. Чиста вартість активів недержавного пенсійного фонду	1800	-	-
Баланс	1900	134 548	131 250

Керівник

Головний бухгалтер


*ЕП Костишин
Дмитро
Петрович
ЕП Новосельська
Анастасія
Олександрівна*

Костишин Дмитро Петрович

Новосельська Анастасія Олександрівна

¹ Кодифікатор адміністративно-територіальних одиниць та територій територіальних громад.

² Визначається в порядку, встановленому центральним органом виконавчої влади, що реалізує державну політику у сфері статистики.



Квитанція № 2

ЄДРПОУ	32282161
ПІДПРИЄМСТВО	Приватне підприємство "Ренет"
ЗВІТ	Ф1. Баланс
ПЕРІОД	Рік, 2024 р.
РІК	2024
ЕТАП ОБРОБКИ	Звіт доставлено до Системи електронного звітування органів державної статистики України
ДАТА ПРИЙОМУ	12.02.2025
ЧАС ПРИЙОМУ	11:03:31
ПІДРОЗДІЛ-ОДЕРЖУВАЧ	18004
РЕЄСТРАЦІЙНИЙ НОМЕР	9003482282
НАЗВА ФАЙЛУ	180040032282161S010011510000258122024.XML
РЕЗУЛЬТАТ ОБРОБКИ	Звіт відповідає формату, визначеному Держстатом України. Кваліфіковані електронні підписи перевірено. Звіт прийнято для подальшої обробки. У випадку виявлення помилок при здійсненні обробки даних звіту в органах державної статистики та(або) необхідності надання уточнень Вам буде повідомлено додатково.
ВІДПРАВНИК	Система електронного звітування органів державної статистики України

32282161

1256273498

Дата (рік, місяць, число)
за ЄДРПОУ

КОДИ		
2025	01	01
32282161		

Підприємство **Приватне підприємство "Ренет"**

(найменування)

Звіт про фінансові результати (Звіт про сукупний дохід)

за

Рік 2024


р.

ДОКУМЕНТ ПРИЙНЯТО

Форма № 2 Код за ДКУД

1801003**I. ФІНАНСОВІ РЕЗУЛЬТАТИ**

Стаття	Код рядка	За звітний період	За аналогічний період попереднього року
1	2	3	4
Чистий дохід від реалізації продукції (товарів, робіт, послуг)	2000	218 263	94 379
Чисті зароблені страхові премії	2010	-	-
<i>премії підписані, валова сума</i>	2011	-	-
<i>премії, передані у перестраховування</i>	2012	-	-
<i>зміна резерву незароблених премій, валова сума</i>	2013	-	-
<i>зміна частки перестраховиків у резерві незароблених премій</i>	2014	-	-
Собівартість реалізованої продукції (товарів, робіт, послуг)	2050	(198 094)	(89 146)
Чисті понесені збитки за страховими виплатами	2070	-	-
Валовий:			
прибуток	2090	20 169	5 233
збиток	2095	(-)	(-)
Дохід (витрати) від зміни у резервах довгострокових зобов'язань	2105	-	-
Дохід (витрати) від зміни інших страхових резервів	2110	-	-
<i>зміна інших страхових резервів, валова сума</i>	2111	-	-
<i>зміна частки перестраховиків в інших страхових резервах</i>	2112	-	-
Інші операційні доходи	2120	4 108	4 275
у тому числі:	2121	-	-
<i>дохід від зміни вартості активів, які оцінюються за справедливою вартістю</i>			
<i>дохід від первісного визнання біологічних активів і сільськогосподарської продукції</i>	2122	-	-
<i>дохід від використання коштів, вивільнених від оподаткування</i>	2123	-	-
Адміністративні витрати	2130	(3 668)	(2 623)
Витрати на збут	2150	(2 680)	(1 436)
Інші операційні витрати	2180	(3 149)	(3 319)
у тому числі:	2181	-	-
<i>витрати від зміни вартості активів, які оцінюються за справедливою вартістю</i>			
<i>витрати від первісного визнання біологічних активів і сільськогосподарської продукції</i>	2182	-	-
Фінансовий результат від операційної діяльності:			
прибуток	2190	14 780	2 130
збиток	2195	(-)	(-)
Дохід від участі в капіталі	2200	-	-
Інші фінансові доходи	2220	-	-
Інші доходи	2240	-	-
у тому числі:	2241	-	-
<i>дохід від благодійної допомоги</i>			
Фінансові витрати	2250	(9 851)	(10 373)
Зтрати від участі в капіталі	2255	(-)	(-)
Інші витрати	2270	(-)	(20)
Прибуток (збиток) від впливу інфляції на монетарні статті	2275	-	-



Фінансовий результат до оподаткування:			
прибуток	2290	4 929	-
збиток	2295	(-)	(8 263)
Витрати (дохід) з податку на прибуток	2300	-	-
Прибуток (збиток) від припиненої діяльності після оподаткування	2305	-	-
Чистий фінансовий результат:			
прибуток	2350	4 929	-
збиток	2355	(-)	(8 263)

II. СУКУПНИЙ ДОХІД

Стаття	Код рядка	За звітний період	За аналогічний період попереднього року
1	2	3	4
Дооцінка (уцінка) необоротних активів	2400	-	-
Дооцінка (уцінка) фінансових інструментів	2405	-	-
Накопичені курсові різниці	2410	-	-
Частка іншого сукупного доходу асоційованих та спільних підприємств	2415	-	-
Інший сукупний дохід	2445	-	-
Інший сукупний дохід до оподаткування	2450	-	-
Податок на прибуток, пов'язаний з іншим сукупним доходом	2455	-	-
Інший сукупний дохід після оподаткування	2460	-	-
Сукупний дохід (сума рядків 2350, 2355 та 2460)	2465	4 929	(8 263)

III. ЕЛЕМЕНТИ ОПЕРАЦІЙНИХ ВИТРАТ

Назва статті	Код рядка	За звітний період	За аналогічний період попереднього року
1	2	3	4
Матеріальні затрати	2500	147 484	67 375
Витрати на оплату праці	2505	15 510	14 204
Відрахування на соціальні заходи	2510	3 121	2 923
Амортизація	2515	7 942	8 417
Інші операційні витрати	2520	28 397	15 385
Разом	2550	202 454	108 304

IV. РОЗРАХУНОК ПОКАЗНИКІВ ПРИБУТКОВОСТІ АКЦІЙ

Назва статті	Код рядка	За звітний період	За аналогічний період попереднього року
1	2	3	4
Середньорічна кількість простих акцій	2600	-	-
Скоригована середньорічна кількість простих акцій	2605	-	-
Чистий прибуток (збиток) на одну просту акцію	2610	-	-
Скоригований чистий прибуток (збиток) на одну просту акцію	2615	-	-
Дивіденди на одну просту акцію	2650	-	-



Дмитро
Петрович
ЕП Новосельська
Анастасія
Олександрівна

Костишин Дмитро Петрович

Новосельська Анастасія Олександрівна

Квитанція № 2

ЄДРПОУ	32282161
ПІДПРИЄМСТВО	Приватне підприємство "Ренет"
ЗВІТ	Ф2. Звіт про фінансові результати (в тисячах)
ПЕРІОД	Рік, 2024 р.
РІК	2024
ЕТАП ОБРОБКИ	Звіт доставлено до Системи електронного звітування органів державної статистики України
ДАТА ПРИЙОМУ	12.02.2025
ЧАС ПРИЙОМУ	11:03:38
ПІДРОЗДІЛ-ОДЕРЖУВАЧ	18004
РЕЄСТРАЦІЙНИЙ НОМЕР	9003482323
НАЗВА ФАЙЛУ	180040032282161S010021510000259122024.XML
РЕЗУЛЬТАТ ОБРОБКИ	Звіт відповідає формату, визначеному Держстатом України. Кваліфіковані електронні підписи перевірено. Звіт прийнято для подальшої обробки. У випадку виявлення помилок при здійсненні обробки даних звіту в органах державної статистики та(або) необхідності надання уточнень Вам буде повідомлено додатково.
ВІДПРАВНИК	Система електронного звітування органів державної статистики України

32282161

2465062876

Підприємство **Приватне підприємство "Ренет"**

(найменування)

Дата (рік, місяць, число)
за ЄДРПОУ

КОДИ		
2025	01	01
32282161		

ДОКУМЕНТ ПРИЙНЯТО

Звіт про рух грошових коштів (за прямим методом)
за **Рік 2024** р.

Форма №3 Код за ДКУД **1801004**

Стаття	Код	За звітний період	За аналогічний період попереднього року
1	2	3	4
I. Рух коштів у результаті операційної діяльності			
Надходження від:			
Реалізації продукції (товарів, робіт, послуг)	3000	254 901	133 755
Повернення податків і зборів	3005	-	-
у тому числі податку на додану вартість	3006	-	-
Цільового фінансування	3010	-	183
Надходження від отримання субсидій, дотацій	3011	-	-
Надходження авансів від покупців і замовників	3015	-	-
Надходження від повернення авансів	3020	30	1 197
Надходження від відсотків за залишками коштів на поточних рахунках	3025	1	20
Надходження від боржників неустойки (штрафів, пені)	3035	-	-
Надходження від операційної оренди	3040	5 038	-
Надходження від отримання роялті, авторських винагород	3045	-	-
Надходження від страхових премій	3050	-	-
Надходження фінансових установ від повернення позик	3055	-	-
Інші надходження	3095	59 393	31 433
Витрачання на оплату:			
Товарів (робіт, послуг)	3100	(220 259)	(107 011)
Праці	3105	(12 459)	(11 208)
Відрахувань на соціальні заходи	3110	(3 305)	(3 037)
Зобов'язань з податків і зборів	3115	(5 696)	(3 631)
Витрачання на оплату зобов'язань з податку на прибуток	3116	(143)	(-)
Витрачання на оплату зобов'язань з податку на додану вартість	3117	(1 889)	(624)
Витрачання на оплату зобов'язань з інших податків і зборів	3118	(3 664)	(3 007)
Витрачання на оплату авансів	3135	(1 916)	(-)
Витрачання на оплату повернення авансів	3140	(-)	(-)
Витрачання на оплату цільових внесків	3145	(-)	(-)
Витрачання на оплату зобов'язань за страховими контрактами	3150	(-)	(-)
Витрачання фінансових установ на надання позик	3155	(-)	(-)
Інші витрачання	3190	(64 034)	(28 890)
Чистий рух коштів від операційної діяльності	3195	11 694	12 811
II. Рух коштів у результаті інвестиційної діяльності			
Надходження від реалізації:			
фінансових інвестицій	3200	-	-
необоротних активів	3205	-	-
Надходження від отриманих:			
відсотків	3215	-	-
дивідендів	3220	-	-
Надходження від деривативів	3225	-	-
Надходження від погашення позик	3230	-	-
Надходження від вибуття дочірнього підприємства та іншої господарської одиниці	3235	-	-
Інші надходження	3250	-	-

Витрачання на придбання: фінансових інвестицій	3255	(-)	(-)
необоротних активів	3260	(-)	(-)
Виплати за деривативами	3270	(-)	(-)
Витрачання на надання позик	3275	(-)	(-)
Витрачання на придбання дочірнього підприємства та іншої господарської одиниці	3280	-	-
Інші платежі	3290	(-)	(-)
Чистий рух коштів від інвестиційної діяльності	3295	-	-
III. Рух коштів у результаті фінансової діяльності			
Надходження від: Власного капіталу	3300	-	-
Отримання позик	3305	79 800	-
Надходження від продажу частки в дочірньому підприємстві	3310	-	-
Інші надходження	3340	-	-
Витрачання на: Викуп власних акцій	3345	(-)	(-)
Погашення позик	3350	81 400	-
Сплату дивідендів	3355	(-)	(-)
Витрачання на сплату відсотків	3360	(10 638)	(12 373)
Витрачання на сплату заборгованості з фінансової оренди	3365	(-)	(-)
Витрачання на придбання частки в дочірньому підприємстві	3370	(-)	(-)
Витрачання на виплати неконтрольованим часткам у дочірніх підприємствах	3375	(-)	(-)
Інші платежі	3390	(-)	(-)
Чистий рух коштів від фінансової діяльності	3395	-12 238	-12 373
Чистий рух грошових коштів за звітний період	3400	-544	438
Залишок коштів на початок року	3405	671	233
Вплив зміни валютних курсів на залишок коштів	3410	-	-
Залишок коштів на кінець року	3415	127	671

Керівник

Дмитро
Петрович

ЕП Новосельська
Анастасія
Олександрівна

Костишин Дмитро Петрович

Новосельська Анастасія Олександрівна

Головний бухгалтер



Квитанція № 2

ЄДРПОУ	32282161
ПІДПРИЄМСТВО	Приватне підприємство "Ренет"
ЗВІТ	Ф3. Звіт про рух грошових коштів (за прямим методом)
ПЕРІОД	Рік, 2024 р.
РІК	2024
ЕТАП ОБРОБКИ	Звіт доставлено до Системи електронного звітування органів державної статистики України
ДАТА ПРИЙОМУ	12.02.2025
ЧАС ПРИЙОМУ	11:03:38
ПІДРОЗДІЛ-ОДЕРЖУВАЧ	18004
РЕЄСТРАЦІЙНИЙ НОМЕР	9003482325
НАЗВА ФАЙЛУ	180040032282161S010031110000260122024.XML
РЕЗУЛЬТАТ ОБРОБКИ	Звіт відповідає формату, визначеному Держстатом України. Кваліфіковані електронні підписи перевірено. Звіт прийнято для подальшої обробки. У випадку виявлення помилок при здійсненні обробки даних звіту в органах державної статистики та(або) необхідності надання уточнень Вам буде повідомлено додатково.
ВІДПРАВНИК	Система електронного звітування органів державної статистики України

32282161

846291012

Підприємство **Приватне підприємство "Ренет"**

Дата (рік, місяць, число)

за ЄДРПОУ

(найменування)

КОДИ		
2025	01	01
32282161		

ДОКУМЕНТ ПРИЙНЯТО


Звіт про власний капітал
за **Рік 2024** р.

Форма №4

Код за ДКУД

1801005

Стаття	Код рядка	Зареєстрований (пайовий) капітал	Капітал у дооцінках	Додатковий капітал	Резервний капітал	Нерозподілений прибуток (непокритий збиток)	Неоплачений капітал	Вилучений капітал	Всього
1	2	3	4	5	6	7	8	9	10
Залишок на початок року	4000	20 100	-	-	-	(31 050)	-	-	(10 950)
Коригування:									
Зміна облікової політики	4005	-	-	-	-	-	-	-	-
Виправлення помилок	4010	-	-	-	-	-	-	-	-
Інші зміни	4090	-	-	-	-	-	-	-	-
Скоригований залишок на початок року	4095	20 100	-	-	-	(31 050)	-	-	(10 950)
Чистий прибуток (збиток) за звітний період	4100	-	-	-	-	4 929	-	-	4 929
Інший сукупний дохід за звітний період	4110	-	-	-	-	-	-	-	-
Дооцінка (уцінка) необоротних активів	4111	-	-	-	-	-	-	-	-
Дооцінка (уцінка) фінансових інструментів	4112	-	-	-	-	-	-	-	-
Накопичені курсові різниці	4113	-	-	-	-	-	-	-	-
Частка іншого сукупного доходу асоційованих і спільних підприємств	4114	-	-	-	-	-	-	-	-
Інший сукупний дохід	4116	-	-	-	-	-	-	-	-
Розподіл прибутку:									
Виплати власникам (дивіденди)	4200	-	-	-	-	-	-	-	-
Спрямування прибутку до зареєстрованого капіталу	4205	-	-	-	-	-	-	-	-
Відрахування до резервного капіталу	4210	-	-	-	-	-	-	-	-
Сума чистого прибутку, належна до бюджету відповідно до законодавства	4215	-	-	-	-	-	-	-	-
Сума чистого прибутку на створення спеціальних (цільових) фондів	4220	-	-	-	-	-	-	-	-



1	2	3	4	5	6	7	8	9	10
Сума чистого прибутку на матеріальне заохочення	4225	-	-	-	-	-	-	-	-
Внески учасників: Внески до капіталу	4240	-	-	-	-	-	-	-	-
Погашення заборгованості з капіталу	4245	-	-	-	-	-	-	-	-
Вилучення капіталу: Викуп акцій (часток)	4260	-	-	-	-	-	-	-	-
Перепродаж викуплених акцій (часток)	4265	-	-	-	-	-	-	-	-
Анулювання викуплених акцій (часток)	4270	-	-	-	-	-	-	-	-
Вилучення частки в капіталі	4275	-	-	-	-	-	-	-	-
Зменшення номінальної вартості акцій	4280	-	-	-	-	-	-	-	-
Інші зміни в капіталі	4290	-	-	-	-	-	-	-	-
Придбання (продаж) неконтрольованої частки в дочірньому підприємстві	4291	-	-	-	-	-	-	-	-
Разом змін у капіталі	4295	-	-	-	-	4 929	-	-	4 929
Залишок на кінець року	4300	20,100	-	-	-	(26 121)	-	-	(6 021)

Керівник

Головний бухгалтер

*Дмитро
Петрович
ЕП Новосельська
Анастасія
Олександрівна*

Костишин Дмитро Петрович

Новосельська Анастасія Олександрівна



Квитанція № 2

ЄДРПОУ	32282161
ПІДПРИЄМСТВО	Приватне підприємство "Ренет"
ЗВІТ	Ф4. Звіт про власний капітал
ПЕРІОД	Рік, 2024 р.
РІК	2024
ЕТАП ОБРОБКИ	Звіт доставлено до Системи електронного звітування органів державної статистики України
ДАТА ПРИЙОМУ	12.02.2025
ЧАС ПРИЙОМУ	11:03:20
ПІДРОЗДІЛ-ОДЕРЖУВАЧ	18004
РЕЄСТРАЦІЙНИЙ НОМЕР	9003482246
НАЗВА ФАЙЛУ	180040032282161S010401010000261122024.XML
РЕЗУЛЬТАТ ОБРОБКИ	Звіт відповідає формату, визначеному Держстатом України. Кваліфіковані електронні підписи перевірено. Звіт прийнято для подальшої обробки. У випадку виявлення помилок при здійсненні обробки даних звіту в органах державної статистики та(або) необхідності надання уточнень Вам буде повідомлено додатково.
ВІДПРАВНИК	Система електронного звітування органів державної статистики України

32282161

2150846660

ЗАТВЕРДЖЕНО
 Наказ Міністерства фінансів України
 29.11.2000 № 302 (у редакції наказу Міністерства фінансів України
 від 28.10.2003 № 602)

ДОКУМЕНТ ПРИЙНЯТО

Підприємство **Приватне підприємство "Ренет"**
 Територія **ЖИТОМИРСЬКА**
 Орган державного управління
 Організаційно-правова форма господарювання **Приватне підприємство**
 Вид економічної діяльності **Перероблення молока, виробництво масла та сиру**
 Одиниця виміру: тис.грн.

Дата (рік, місяць, число)
 за ЄДРПОУ
 за КАТОТТГ ¹
 за СПОДУ
 за КОПФГ
 за КВЕД

Код	2024	12	31
	32282161		
	UA18040290000063354		
	120		
	10.51		

ПРИМІТКИ ДО РІЧНОЇ ФІНАНСОВОЇ ЗВІТНОСТІ
 за **2024** рік

Форма №5

Код за ДКУД

1801008

I. Нематеріальні активи

Групи нематеріальних активів	Код рядка	Залишок на початок року		Надійшло за рік	Переоцінка (дооцінка +, уцінка -)		Вибуло за рік		Нараховано амортизації за рік	Втрати від зменшення корисності за рік	Інші зміни за рік		Залишок на кінець року	
		первісна (переоцінена) вартість	накопичена амортизація		первісної (переоціненої) вартості	накопиченої амортизації	первісна (переоцінена) вартість	накопичена амортизація			первісної (переоціненої) вартості	накопиченої амортизації	первісна (переоцінена) вартість	накопичена амортизація
1	2	3	4	5	6	7	8	9	10	11	12	13	14	15
Права користування природними ресурсами	010	-	-	-	-	-	-	-	-	-	-	-	-	-
Права користування майном	020	-	-	-	-	-	-	-	-	-	-	-	-	-
Права на комерційні позначення	030	-	-	-	-	-	-	-	-	-	-	-	-	-
Права на об'єкти промислової власності	040	-	-	-	-	-	-	-	-	-	-	-	-	-
Авторське право та суміжні з ним права	050	-	-	-	-	-	-	-	-	-	-	-	-	-
	060	-	-	-	-	-	-	-	-	-	-	-	-	-
Інші нематеріальні активи	070	6	5	-	-	-	-	-	-	-	-	-	6	5
Разом	080	6	5	-	-	-	-	-	-	-	-	-	6	5
Гудвіл	090	-	-	-	-	-	-	-	-	-	-	-	-	-

3 рядка 080 графа 14 вартість нематеріальних активів, щодо яких існує обмеження права власності **(081)** - _____
 вартість оформлених у заставу нематеріальних активів **(082)** - _____
 вартість створених підприємством нематеріальних активів **(083)** - _____
 3 рядка 080 графа 5 вартість нематеріальних активів, отриманих за рахунок цільових асигнувань **(084)** - _____
 3 рядка 080 графа 15 накопичена амортизація нематеріальних активів, щодо яких існує обмеження права власності **(085)** - _____

¹ Кодифікатор адміністративно-територіальних одиниць та територій територіальних громад

II. Основні засоби

Групи основних засобів	Код рядка	Залишок на початок року		Надійшло за рік	Переоцінка (дооцінка +, уцінка -)		Вибуло за рік		Нараховано амортизації за рік	Втрати від зменшення корисності	Інші зміни за рік		Залишок на кінець року		у тому числі			
		первісна (переоцінена) вартість	знос		первісної (переоціненої) вартості	зносу	первісна (переоцінена) вартість	знос			первісної (переоціненої) вартості	зносу	первісна (переоцінена) вартість	знос	одержані за фінансовою орендою		передані в оперативну оренду	
															первісна (переоцінена) вартість	знос	первісна (переоцінена) вартість	знос
1	2	3	4	5	6	7	8	9	10	11	12	13	14	15	16	17	18	19
Земельні ділянки	100	216	-	-	-	-	-	-	-	-	-	-	216	-	-	-	-	-
Інвестиційна нерухомість	105	-	-	-	-	-	-	-	-	-	-	-	-	-	-	-	-	-
Капітальні витрати на поліпшення земель	110	-	-	-	-	-	-	-	-	-	-	-	-	-	-	-	-	-
Будинки, споруди та передавальні пристрої	120	22263	8308	913	-	-	-	-	1432	-	-	-	23176	9740	-	-	-	-
Машини та обладнання	130	79809	51918	361	-	-	29	29	6275	-	315	-	80456	58164	-	-	-	-
Транспортні засоби	140	1159	1098	-	-	-	-	-	-	-	-	-	1159	1098	-	-	-	-
Інструменти, прилади, інвентар (меблі)	150	1209	1147	87	-	-	-	-	45	-	-	-	1296	1192	-	-	-	-
Тварини	160	-	-	-	-	-	-	-	-	-	-	-	-	-	-	-	-	-
Багаторічні насадження	170	-	-	-	-	-	-	-	-	-	-	-	-	-	-	-	-	-
Інші основні засоби	180	332	120	-	-	-	-	-	28	-	-	-	332	148	-	-	-	-
Бібліотечні фонди	190	-	-	-	-	-	-	-	-	-	-	-	-	-	-	-	-	-
Малоцінні необоротні матеріальні активи	200	2088	2088	162	-	-	30	30	162	-	-	-	2220	2220	-	-	-	-
Тимчасові (нетитульні) споруди	210	-	-	-	-	-	-	-	-	-	-	-	-	-	-	-	-	-
Природні ресурси	220	-	-	-	-	-	-	-	-	-	-	-	-	-	-	-	-	-
Інвентарна тара	230	-	-	-	-	-	-	-	-	-	-	-	-	-	-	-	-	-
Предмети прокату	240	-	-	-	-	-	-	-	-	-	-	-	-	-	-	-	-	-
Інші необоротні матеріальні активи	250	-	-	-	-	-	-	-	-	-	-	-	-	-	-	-	-	-
Разом	260	107076	64679	1523	-	-	59	59	7942	-	315	-	108855	72562	-	-	-	-

3 рядка 260 графа 14	вартість основних засобів, щодо яких існують передбачені чинним законодавством обмеження права власності	(261)	-
	вартість оформлених у заставу основних засобів	(262)	-
	залишкова вартість основних засобів, що тимчасово не використовуються (консервація, реконструкція тощо)	(263)	-
	первісна (переоцінена) вартість повністю амортизованих основних засобів	(264)	-
	основні засоби орендованих єдиних (цілісних) майнових комплексів	(2641)	-
3 рядка 260 графа 8	вартість основних засобів, призначених для продажу	(265)	-
	залишкова вартість основних засобів, утрачених унаслідок надзвичайних подій	(2651)	-
3 рядка 260 графа 5	вартість основних засобів, придбаних за рахунок цільового фінансування	(266)	-
	Вартість основних засобів, що взяті в операційну оренду	(267)	-
3 рядка 260 графа 15	знос основних засобів, щодо яких існують обмеження права власності	(268)	-
3 рядка 105 графа 14	вартість інвестиційної нерухомості, оціненої за справедливою вартістю	(269)	-

III. Капітальні інвестиції

Найменування показника	Код рядка	За рік	На кінець року
1	2	3	4
Капітальне будівництво	280	914	2403
Придбання (виготовлення) основних засобів	290	725	1031
Придбання (виготовлення) інших необоротних матеріальних активів	300	174	30
Придбання (створення) нематеріальних активів	310	-	-
Придбання (вирощування) довгострокових біологічних активів	320	-	-
Інші	330	-	-
Разом	340	1813	3464

З рядка 340 графа 3 капітальні інвестиції в інвестиційну нерухомість

(341)

- _____

фінансові витрати, включені до капітальних інвестицій

(342)

- _____

IV. Фінансові інвестиції

Найменування показника	Код рядка	За рік	На кінець року	
			довгострокові	поточні
1	2	3	4	5
А. Фінансові інвестиції за методом участі в капіталі в:				
асоційовані підприємства	350	-	-	-
дочірні підприємства	360	-	-	-
спільну діяльність	370	-	-	-
Б. Інші фінансові інвестиції в:				
частки і паї у статутному капіталі інших підприємств	380	-	-	-
акції	390	-	-	-
облігації	400	-	-	-
інші	410	-	-	-
Разом (розд.А + розд.Б)	420	-	-	-

З рядка 1035 гр. 4 Балансу (Звіту про фінансовий стан)

Інші довгострокові фінансові інвестиції відображені:

за собівартістю

(421)

- _____

за справедливою вартістю

(422)

- _____

за амортизованою собівартістю

(423)

- _____

З рядка 1160 гр. 4 Балансу (Звіту про фінансовий стан)

Поточні фінансові інвестиції відображені:

за собівартістю

(424)

- _____

за справедливою вартістю

(425)

- _____

за амортизованою собівартістю

(426)

- _____

V. Доходи і витрати

Найменування показника	Код рядка	Доходи	Витрати
1	2	3	4
А. Інші операційні доходи і витрати			
Операційна оренда активів	440	3385	2301
Операційна курсова різниця	450	181	166
Реалізація інших оборотних активів	460	286	272
Штрафи, пені, неустойки	470	-	6
Утримання об'єктів житлово-комунального і соціально-культурного призначення	480	-	-
Інші операційні доходи і витрати	490	256	404
у тому числі: відрахування до резерву сумнівних боргів	491	X	-
непродуктивні витрати і втрати	492	X	-
Б. Доходи і витрати від участі в капіталі за інвестиціями в:			
асоційовані підприємства	500	-	-
дочірні підприємства	510	-	-
спільну діяльність	520	-	-
В. Інші фінансові доходи і витрати			
Дивіденди	530	-	x
Проценти	540	x	9851
Фінансова оренда активів	550	-	-
Інші фінансові доходи і витрати	560	-	-
Г. Інші доходи і витрати			
Реалізація фінансових інвестицій	570	-	-
Доходи від об'єднання підприємств	580	-	-
Результат оцінки корисності	590	-	-
Неопераційна курсова різниця	600	-	-
Безоплатно одержані активи	610	-	x
Списання необоротних активів	620	x	-
Інші доходи і витрати	630	-	-

Товарообмінні (бартерні) операції з продукцією (товарами, роботами, послугами)

(631) - _____

Частка доходу від реалізації продукції (товарів, робіт, послуг) за товарообмінними (бартерними) контрактами з пов'язаними сторонами

(632) - _____ %

3 рядків 540-560 графа 4 фінансові витрати, уключені до собівартості активів

(633) - _____

VI. Грошові кошти

Найменування показника	Код рядка	На кінець року
1	2	3
Готівка	640	7
Поточний рахунок у банку	650	120
Інші рахунки в банку (акредитиви, чекові книжки)	660	-
Грошові кошти в дорозі	670	-
Еквіваленти грошових коштів	680	-
Разом	690	127

З рядка 1090 гр. 4 Балансу (Звіту про фінансовий стан) Грошові кошти, використання яких обмежено (691) - _____

VII. Забезпечення і резерви

Види забезпечень і резервів	Код рядка	Залишок на початок року	Збільшення за звіт. рік		Використано у звітному році	Сторновано невикористану суму у звітному році	Сума очікуваного відшкодування витрат іншою стороною, що врахована при оцінці забезпечення	Залишок на кінець року
			нараховано (створено)	додаткові відрахування				
1	2	3	4	5	6	7	8	9
Забезпечення на виплату відпусток працівникам	710	852	1293	-	1112	23	-	1010
Забезпечення наступних витрат на додаткове пенсійне забезпечення	720	-	-	-	-	-	-	-
Забезпечення наступних витрат на виконання гарантійних зобов'язань	730	-	-	-	-	-	-	-
Забезпечення наступних витрат на реструктуризацію	740	-	-	-	-	-	-	-
Забезпечення наступних витрат на виконання зобов'язань щодо обтяжливих контрактів	750	-	-	-	-	-	-	-
	760	-	-	-	-	-	-	-
	770	-	-	-	-	-	-	-
Резерв сумнівних боргів	775	-	-	-	-	-	-	-
Разом	780	852	1293	-	1112	23	-	1010

VIII. Запаси

Найменування показника	Код рядка	Балансова вартість на кінець року	Переоцінка за рік	
			збільшення чистої вартості реалізації *	уцінка
1	2	3	4	5
Сировина і матеріали	800	1040	-	-
Купівельні напівфабрикати та комплектуючі вироби	810	23092	-	-
Паливо	820	350	-	-
Тара і тарні матеріали	830	9731	-	-
Будівельні матеріали	840	35	-	-
Запасні частини	850	2987	-	-
Матеріали сільськогосподарського призначення	860	-	-	-
Поточні біологічні активи	870	-	-	-
Малоцінні та швидкозношувані предмети	880	97	-	-
Незавершене виробництво	890	1564	-	-
Готова продукція	900	10008	-	-
Товари	910	-	-	-
Разом	920	48904	-	-

З рядка 920 графа 3 Балансова вартість запасів:

відображених за чистою вартістю реалізації

(921)

-

переданих у переробку

(922)

-

оформлених в заставу

(923)

-

переданих на комісію

(924)

-

Активи на відповідальному зберіганні (позабалансовий рахунок 02)

(925)

-

З рядка 1200 графа 4 Балансу (Звіту про фінансовий стан) запаси, призначені для продажу

(926)

-

* визначається за п. 28 Національного положення (стандарту) бухгалтерського обліку 9 "Запаси".

IX. Дебіторська заборгованість

Найменування показника	Код рядка	Всього на кінець року	у т.ч. за строками непогашення		
			до 12 місяців	від 12 до 18 місяців	від 18 до 36 місяців
1	2	3	4	5	6
Дебіторська заборгованість за товари, роботи, послуги	940	6129	6129	-	-
Інша поточна дебіторська заборгованість	950	-	-	-	-

Списано у звітному році безнадійної дебіторської заборгованості
Із рядків 940 і 950 графа 3 заборгованість з пов'язаними сторонами

(951) - _____
(952) - _____

X. Нестачі і втрати від псування цінностей

Найменування показника	Код рядка	Сума
1	2	3
Виявлено (списано) за рік нестач і втрат	960	11
Визнано заборгованістю винних осіб у звітному році	970	-
Сума нестач і втрат, остаточне рішення щодо винуватців, за якими на кінець року не прийнято (позабалансовий рахунок 072)	980	-

XI. Будівельні контракти

Найменування показника	Код рядка	Сума
1	2	3
Дохід за будівельними контрактами за звітний рік	1110	-
Заборгованість на кінець звітного року:		
валова замовників	1120	-
валова замовникам	1130	-
з авансів отриманих	1140	-
Сума затриманих коштів на кінець року	1150	-
Вартість виконаних субпідрядниками робіт за незавершеними будівельними контрактами	1160	-

ХІІ. Податок на прибуток

Найменування показника	Код рядка	Сума
1	2	3
Поточний податок на прибуток	1210	-
Відстрочені податкові активи: на початок звітнього року	1220	-
на кінець звітнього року	1225	-
Відстрочені податкові зобов'язання: на початок звітнього року	1230	-
на кінець звітнього року	1235	-
Включено до Звіту про фінансові результати - усього	1240	-
у тому числі:		
поточний податок на прибуток	1241	-
зменшення (збільшення) відстрочених податкових активів	1242	-
збільшення (зменшення) відстрочених податкових зобов'язань	1243	-
Відображено у складі власного капіталу - усього	1250	-
у тому числі:		
поточний податок на прибуток	1251	-
зменшення (збільшення) відстрочених податкових активів	1252	-
збільшення (зменшення) відстрочених податкових зобов'язань	1253	-

ХІІІ. Використання амортизаційних відрахувань

Найменування показника	Код рядка	Сума
1	2	3
Нараховано за звітний рік	1300	7942
Використано за рік - усього	1310	-
в тому числі на:		
будівництво об'єктів	1311	-
придбання (виготовлення) та поліпшення основних засобів	1312	-
з них машини та обладнання	1313	-
придбання (створення) нематеріальних активів	1314	-
погашення отриманих на капітальні інвестиції позик	1315	-
	1316	-
	1317	-

XIV. Біологічні активи

Групи біологічних активів	Код рядка	Обліковуються за первісною вартістю										Обліковуються за справедливою вартістю				
		залишок на початок року		надійшло за рік	вибуло за рік		нараховано амортизації за рік	втрати від зменшення корисності	вигоди від відновлення корисності	залишок на кінець року		залишок на початок року	надійшло за рік	зміни вартості за рік	вибуло за рік	залишок на кінець року
		первісна вартість	накопичена амортизація		первісна вартість	накопичена амортизація				первісна вартість	накопичена амортизація					
				3			4	5	6			7	8	9	10	11
1	2	3	4	5	6	7	8	9	10	11	12	13	14	15	16	17
Довгострокові біологічні активи – усього																
в тому числі:	1410	-	-	-	-	-	-	-	-	-	-	-	-	-	-	-
робоча худоба	1411	-	-	-	-	-	-	-	-	-	-	-	-	-	-	-
продуктивна худоба	1412	-	-	-	-	-	-	-	-	-	-	-	-	-	-	-
багаторічні насадження	1413	-	-	-	-	-	-	-	-	-	-	-	-	-	-	-
	1414	-	-	-	-	-	-	-	-	-	-	-	-	-	-	-
інші довгострокові біологічні активи	1415	-	-	-	-	-	-	-	-	-	-	-	-	-	-	-
Поточні біологічні активи – усього																
в тому числі:	1420	-	x	-	-	x	x	-	-	-	x	-	-	-	-	-
тварини на вирощуванні та відгодівлі	1421	-	x	-	-	x	x	-	-	-	x	-	-	-	-	-
біологічні активи в стані біологічних перетворень (крім тварин на вирощуванні та відгодівлі)	1422	-	x	-	-	x	x	-	-	-	x	-	-	-	-	-
	1423	-	x	-	-	x	x	-	-	-	x	-	-	-	-	-
інші поточні біологічні активи	1424	-	x	-	-	x	x	-	-	-	x	-	-	-	-	-
Разом	1430	-	-	-	-	-	-	-	-	-	-	-	-	-	-	-

3 рядка 1430 графа 5 і графа 14 вартість біологічних активів, придбаних за рахунок цільового фінансування

(1431) - _____

3 рядка 1430 графа 6 і графа 16 залишкова вартість довгострокових біологічних активів, первісна вартість поточних біологічних активів і справедлива вартість біологічних активів, утрачених унаслідок надзвичайних подій

(1432) - _____

3 рядка 1430 графа 11 і графа 17 балансова вартість біологічних активів, щодо яких існують передбачені законодавством обмеження права власності

(1433) - _____

XV. Фінансові результати від первісного визнання та реалізації сільськогосподарської продукції та додаткових біологічних активів

Найменування показника	Код рядка	Вартість первісного визнання	Витрати, пов'язані з біологічними перетвореннями	Результат від первісного визнання		Уцінка	Виручка від реалізації	Собівартість реалізації	Фінансовий результат (прибуток +, збиток -) від	
				дохід	витрати				реалізації	первісного визнання та реалізації
1	2	3	4	5	6	7	8	9	10	11
Продукція та додаткові біологічні активи рослинництва - усього	1500	-	(-)	-	(-)	-	-	(-)	-	-
у тому числі:										
зернові і зернобобові	1510	-	(-)	-	(-)	-	-	(-)	-	-
з них:										
пшениця	1511	-	(-)	-	(-)	-	-	(-)	-	-
соя	1512	-	(-)	-	(-)	-	-	(-)	-	-
соняшник	1513	-	(-)	-	(-)	-	-	(-)	-	-
ріпак	1514	-	(-)	-	(-)	-	-	(-)	-	-
цукрові буряки (фабричні)	1515	-	(-)	-	(-)	-	-	(-)	-	-
картопля	1516	-	(-)	-	(-)	-	-	(-)	-	-
плоди (зерняткові, кісточкові)	1517	-	(-)	-	(-)	-	-	(-)	-	-
інша продукція рослинництва	1518	-	(-)	-	(-)	-	-	(-)	-	-
додаткові біологічні активи рослинництва	1519	-	(-)	-	(-)	-	-	(-)	-	-
Продукція та додаткові біологічні активи тваринництва - усього	1520	-	(-)	-	(-)	-	-	(-)	-	-
у тому числі:										
приріст живої маси – усього	1530	-	(-)	-	(-)	-	-	(-)	-	-
з нього:										
великої рогатої худоби	1531	-	(-)	-	(-)	-	-	(-)	-	-
свиней	1532	-	(-)	-	(-)	-	-	(-)	-	-
молоко	1533	-	(-)	-	(-)	-	-	(-)	-	-
вовна	1534	-	(-)	-	(-)	-	-	(-)	-	-
яйця	1535	-	(-)	-	(-)	-	-	(-)	-	-
інша продукція тваринництва	1536	-	(-)	-	(-)	-	-	(-)	-	-
додаткові біологічні активи тваринництва	1537	-	(-)	-	(-)	-	-	(-)	-	-
продукція рибництва	1538	-	(-)	-	(-)	-	-	(-)	-	-
	1539	-	(-)	-	(-)	-	-	(-)	-	-
Сільськогосподарська продукція та додаткові біологічні активи - разом	1540	-	(-)	-	(-)	-	-	(-)	-	-

Керівник

*ЕП Костишин
Дмитро
Петрович*

Костишин Дмитро Петрович

Головний бухгалтер

*ЕП Новосельська
Анастасія
Олександрівна*

Новосельська Анастасія Олександрівна



Квитанція № 2

ЄДРПОУ	32282161
ПІДПРИЄМСТВО	Приватне підприємство "Ренет"
ЗВІТ	Ф5. Примітки до річної звітності
ПЕРІОД	Рік, 2024 р.
РІК	2024
ЕТАП ОБРОБКИ	Звіт доставлено до Системи електронного звітування органів державної статистики України
ДАТА ПРИЙОМУ	12.02.2025
ЧАС ПРИЙОМУ	11:03:28
ПІДРОЗДІЛ-ОДЕРЖУВАЧ	18004
РЕЄСТРАЦІЙНИЙ НОМЕР	9003482270
НАЗВА ФАЙЛУ	180040032282161S010500910000262122024.XML
РЕЗУЛЬТАТ ОБРОБКИ	<p>Звіт відповідає формату, визначеному Держстатом України. Кваліфіковані електронні підписи перевірено. Звіт прийнято для подальшої обробки. У випадку виявлення помилок при здійсненні обробки даних звіту в органах державної статистики та(або) необхідності надання уточнень Вам буде повідомлено додатково.</p> <p>Попередження:</p> <p>Розд. II. Якщо заповнена хоча б одна з граф ряд. 100, то повинна бути заповнена гр. 14 та/або гр. 15 .</p>
ВІДПРАВНИК	Система електронного звітування органів державної статистики України

32282161

3486766846

Україна, 03062, м. Київ,
вул. Кулібіна, буд. 11- А, оф. 202.
р/р № UA05 3808 0500 0000 0026 0016 14512 в
АТ " Райффайзен Банк АВАЛЬ" м. Київ,
МФО 380805, ЗКПО 30777206
тел./факс 044 206-10-92, 093-580-54-49

Ukraine, Kyiv, Kulidina str.11-A off., 202
tel./fax:(044)-206-10-92, 093-580-54-49
e-mail: maltikom@i.ua

*Вих. № 02-10/03-2025
від «24» 04 2025 року*

ЗВІТ НЕЗАЛЕЖНОГО АУДИТОРА

ЩОДО ФІНАНСОВОЇ ЗВІТНОСТІ ПРИВАТНОГО ПІДПРИЄМСТВА «РЕНЕТ» (ПП «РЕНЕТ»)

код ЄДРПОУ 32282161

за рік, що закінчився 31 грудня 2024 року.

Адресат:

Учасникам та керівництву ПП «РЕНЕТ».

Звіт щодо фінансової звітності

Думка

Ми провели аудит фінансової звітності ПРИВАТНОГО ПІДПРИЄМСТВА «РЕНЕТ» (надалі – ПП «РЕНЕТ»), що складається - із балансу (звіту про фінансовий стан) ПРИВАТНОГО ПІДПРИЄМСТВА «РЕНЕТ» на 31.12.2024 року і звіту про фінансові результати (звіт про сукупний дохід), звіту про власний капітал та звіту про рух грошових коштів за рік, що закінчився зазначеною датою, приміток до фінансової звітності (Форма 5), та приміток до фінансової звітності, включаючи стислий виклад значущих облікових політик.

На нашу думку, фінансова звітність, що додається, складена в усіх суттєвих аспектах відповідно до вимог Національних положень (стандартів) бухгалтерського обліку та відповідає вимогам законодавства України з питань її складання.

Основа для думки

Ми провели аудит відповідно до Міжнародних стандартів аудиту («МСА»). Нашу відповідальність згідно з цими стандартами викладено в розділі «Відповідальність аудитора за аудит фінансової звітності» нашого звіту. Ми є незалежними по відношенню до ПП «РЕНЕТ», згідно з Міжнародним кодексом етики професійних бухгалтерів (включаючи Міжнародні стандарти незалежності) Ради з Міжнародних стандартів етики для бухгалтерів (далі - Кодекс РМСЕБ) та з етичними вимогами, застосованими в Україні до нашого аудиту фінансової звітності, а також виконали інші обов'язки з етики відповідно до цих вимог та Кодексу РМСЕБ.

Ми вважаємо, що отримані нами аудиторські докази є достатніми і прийнятними для використання їх як основи для нашої думки.

Безперервність діяльності

Ми звертаємо увагу, що події після оголошення повномасштабної війни з російською федерацією з 24 лютого 2022 року та запровадження у зв'язку з цим обмежувальних заходів, військового стану відповідно Закону України «Про затвердження Указу Президента України "Про введення воєнного стану в Україні" № 2102, який триває до його офіційного закінчення можуть впливати в майбутньому на фінансовий стан ПП «РЕНЕТ». Компанія розташована поза зоною відкритих бойових дій та продовжує працювати в нормальному робочому режимі. Керівництво вживає всіх необхідних заходів для ефективної роботи та продовження діяльності Компанії на безперервній основі. Навіть з урахуванням позитивного припущення про безперервність існує невизначеність зовнішнього середовища, що може поставити під значний сумнів здатність Підприємства продовжувати свою діяльність на безперервній основі. Нашу думку не було модифіковано щодо цього питання.

Ключові питання аудиту:

Ключові питання аудиту – це питання, що на наше професійне судження, були значущими під час нашого аудиту фінансової звітності за поточний період. Ці питання розглядались в контексті нашого аудиту фінансової звітності в цілому та при формуванні думки щодо неї.

Ми визначили, що відсутні ключові питання аудиту, про які необхідно повідомити в нашому звіті.

Відповідальність управлінського персоналу та тих, кого наділено найвищими повноваженнями, за фінансову звітність

Управлінський персонал несе відповідальність за складання і дотримання вимог цієї фінансової звітності відповідно до НПСБО та такий внутрішній контроль, який управлінський персонал визнає потрібним для того, щоб забезпечити складання фінансової звітності, що не містить суттєвих викривлень у наслідок шахрайства або помилки.

При складанні фінансової звітності управлінський персонал несе відповідальність за оцінку здатності ПП «РЕНЕТ» продовжувати свою діяльність на безперервній основі, розкриваючи, де це застосовано, питання, що стосуються безперервності діяльності, та використовуючи припущення про безперервність діяльності як основи для бухгалтерського обліку, окрім випадків, коли управлінський персонал або планує ліквідувати чи припинити діяльність, або не має інших реальних альтернатив цьому.

Ті, кого наділено найвищими повноваженнями, несуть відповідальність за нагляд за процесом фінансового звітування ПП «РЕНЕТ».

Відповідальність аудитора за аудит фінансової звітності

Нашими цілями є отримання обґрунтованої впевненості, що фінансова звітність у цілому не містить суттєвого викривлення внаслідок шахрайства або помилки, та випуск звіту аудитора, який містить нашу думку. Обґрунтована впевненість є високим рівнем впевненості, проте не гарантує, що аудит, проведений відповідно до МСА, завжди виявить суттєве викривлення, якщо таке існує. Викривлення можуть бути результатом шахрайства або помилки; вони вважаються суттєвими, якщо окремо або в сукупності, як обґрунтовано очікується, вони можуть впливати на економічні рішення користувачів, що приймаються на основі цієї фінансової звітності.

Виконуючи аудит відповідно до вимог МСА, ми використовуємо професійне судження та професійний скептицизм протягом усього завдання з аудиту.

Крім того, ми:

- ідентифікуємо та оцінюємо ризики суттєвого викривлення фінансової звітності внаслідок шахрайства чи помилки, розробляємо й виконуємо аудиторські процедури у відповідь на ці ризики, а також отримуємо аудиторські докази, що є достатніми та прийнятними для використання їх як основи для нашої думки. Ризик не виявлення суттєвого викривлення внаслідок шахрайства є вищим, ніж для викривлення внаслідок помилки, оскільки шахрайство може включати змову, підробку, навмисні пропуски, неправильні твердження або нехтування заходами внутрішнього контролю;

- отримуємо розуміння заходів внутрішнього контролю, що стосуються аудиту, для розробки аудиторських процедур, які б відповідали обставинам, а не для висловлення думки щодо ефективності системи внутрішнього контролю оцінюємо прийнятність застосованих облікових політик та обґрунтованість облікових оцінок і відповідних розкриттів інформації, зроблених управлінським персоналом;

- доходимо висновку щодо прийнятності використання управлінським персоналом припущення про безперервність діяльності як основи для бухгалтерського обліку та на основі отриманих аудиторських доказів робимо висновок, чи існує суттєва невизначеність щодо подій або умов, які поставили б під значний сумнів можливість компанії продовжити безперервну діяльність. Якщо ми доходимо висновку щодо існування такої суттєвої невизначеності, ми повинні привернути увагу в своєму звіті аудитора до відповідних розкриттів інформації у фінансовій звітності або, якщо такі розкриття інформації є неналежними, модифікувати свою думку. Наші висновки ґрунтуються на аудиторських доказах, отриманих до дати нашого звіту аудитора. Втім майбутні події або умови можуть примусити компанію припинити свою діяльність на безперервній основі.

Ми повідомляємо тим, кого наділено найвищими повноваженнями:

інформацію про запланований обсяг і час проведення аудиту та суттєві аудиторські результати, включаючи будь-які значні недоліки системи внутрішнього контролю, виявлені нами під час аудиту;

твердження про виконання відповідних етичних вимоги щодо незалежності, та повідомляє про всі стосунки й інші питання, які могли б обґрунтовано вважатись такими, що впливають на незалежність аудитора, а також, щодо відповідних застережних заходів.

З питань, про які було поінформовано тих, кого наділено найвищими повноваженнями, ми відібрали ті питання, які були найбільш значущими під час аудиту фінансової звітності поточного періоду, тобто ті, які є ключовими питаннями аудиту, та викладаємо ці питання в нашому звіті крім випадків, якщо законодавчим чи нормативним актом заборонено публічне розкриття такого питання, або вкрай рідких випадків, якщо ми доходимо висновку, що про таке питання не слід повідомляти в нашому звіті, оскільки негативні наслідки такого розкриття, як обґрунтовано очікується, можуть переважити переваги надання інформації з точки зору інтересів громадськості.

Звіт щодо вимог інших законодавчих і нормативних актів

Відповідно до вимог, встановлених Положенням про форму та зміст структури власності, затвердженим наказом Міністерства фінансів України від 19 березня 2021 року №163,

zareestrovanim v Ministerstvi yustitsii Ukraini 08 chervnia 2021 roku za №768\3639, auditom vstanovleno:

ОСНОВНІ ВІДОМОСТІ ПРО ПП «РЕНЕТ»

Назва повна	ПРИВАТНЕ ПІДПРИЄМСТВО «РЕНЕТ»
Назва скорочена	ПП «РЕНЕТ»
ЄДРПОУ	32282161
Адреса	13100, Житомирська обл., Житомирський р-н, с-ще Любар, вул. Клубна, 3
Рахунок	ІВАН: UA333282090000026006000036833
Директор	Костишин Дмитро Петрович
Головний бухгалтер	Новосельська Анастасія Олександрівна
Основні види діяльності	10.51 Перероблення молока, виробництво масла та сиру (основний) 10.32 Виробництво фруктових і овочевих соків 46.11 Діяльність посередників у торгівлі сільськогосподарською сировиною, живими тваринами, текстильною сировиною та напівфабрикатами 46.33 Оптова торгівля молочними продуктами, яйцями, харчовими оліями та жирами 46.39 Неспеціалізована оптова торгівля продуктами харчування, напоями та тютюновими виробами 46.77 Оптова торгівля відходами та брухтом 49.41 Вантажний автомобільний транспорт 49.42 Надання послуг перевезення речей (переїзду) 68.20 Надання в оренду й експлуатацію власного чи орендованого нерухомого майна 77.12 Надання в оренду вантажних автомобілів 10.42 Виробництво маргарину і подібних харчових жирів 77.39 Надання в оренду інших машин, устаткування та товарів, н.в.і.у.
Дозволи та ліцензії	Експлуатаційний дозвіл для потужностей (об'єктів) з виробництва, переробки або реалізації харчових продуктів №06-03-11 МР від 19.04.2011 року Ліцензія видана Державною службою України з лікарських засобів та контролю за наркотиками №1058 від 26.11.2020

Кінцеві бенефіціарні власники (контролери):

Рябоконт Роман Олександрович, громадянство: Україна. Тип бенефіціарного володіння: Прямий вирішальний вплив. Відсоток частки статутного капіталу або відсоток права голосу: 100 %

Дана інформація розкрита в розділі 5 «Розкриття інформації про пов'язані сторони» до фінансової звітності за рік, що закінчився 31.12.2024 року.

На нашу думку, ПП «РЕНЕТ» повністю розкрило інформацію про кінцевих бенефіціарних власників та структуру власності відповідно до вимог законодавства, що підтверджується інформацією з Єдиного державного реєстру юридичних осіб, фізичних осіб-підприємців та громадських формувань.

Додаткова інформація про ПП «РЕНЕТ»

ПП «РЕНЕТ» не є контролером або учасником небанківської групи.

ПП «РЕНЕТ» не є підприємством, що становить суспільний інтерес.

ПП «РЕНЕТ» не має материнської та дочірніх компаній та не є професійним учасником ринків капіталу та організованих товарних ринків.

Основні відомості про аудиторську фірму

Повна назва: ТОВАРИСТВО З ОБМЕЖЕНОЮ ВІДПОВІДАЛЬНІСТЮ «МАЛТІКОМ»,
Юридична адреса: 03062, м. Київ, вул. Кулібіна, буд. 11 - А, оф. 202
Код за ЄДРПОУ – 30777206,

Відомості про ТОВАРИСТВО З ОБМЕЖЕНОЮ ВІДПОВІДАЛЬНІСТЮ «МАЛТІКОМ» внесені до Реєстру аудиторів та суб'єктів аудиторської діяльності (далі – Реєстр) за номером реєстрації в Реєстрі: 2409 до наступних розділів:

«Суб'єкти аудиторської діяльності»; «Суб'єкти аудиторської діяльності, які мають право проводити обов'язковий аудит фінансової звітності».

Дата внесення реєстрової інформації до розділу «Суб'єкти аудиторської діяльності, які мають право проводити обов'язковий аудит фінансової звітності» Реєстру: 17.12.2018

Тел./факс: (044) 206-10-92.

Вебсторінка/вебсайт: maltikom.website.

Директор ТОВ «МАЛТІКОМ» – аудитор - Бадишева Наталія Іванівна (номер реєстрації у Реєстрі аудиторів та суб'єктів аудиторської діяльності – 101175)

Ключовий партнер завдання з аудиту, результатом якого є цей Звіт незалежного аудитора – аудитор Онищук Галина Терентіївна, який включений до Реєстру за номером реєстрації: 102163.

Ключовий партнер завдання з аудиту,
Незалежний аудитор
Номер реєстрації у Реєстрі аудиторів та
суб'єктів аудиторської діяльності – 102041

Анна РАДОВСЬКА

Директор
ТОВ «МАЛТІКОМ»
Номер реєстрації у Реєстрі аудиторів та
суб'єктів аудиторської діяльності – 101175)



Наталія БАДИШЕВА

Дата Звіту незалежного аудитора: 24 квітня 2025р.

Додатки:

1. Фінансова звітність ПП «РЕНЕТ» за 2024 рік:
 - Баланс (Звіт про фінансовий стан) (форма №1) станом на 31.12.2024,
 - Звіт про фінансові результати (Звіт про сукупний дохід) (форма №2) за 2024 рік,
 - Звіт про рух грошових коштів (за прямим методом) (форма № 3) за 2024рік,
 - Звіт про власний капітал (форма № 4) за 2024 рік,
 - Примітки до річної фінансової звітності (форма № 5) за 2024рік.
 - Примітки до фінансової звітності, включаючи стислий виклад значущих облікових політик

М.П.
Аудитор ТОВ "Маліком"

ПЕРЕВІРЕНО

Радювська А.О.



Підприємство Приватне підприємство "Ренет"

Територія Україна, м. Житомирська обл.

Організаційно-правова форма господарювання Приватне підприємство

Вид економічної діяльності Перероблення молока, виробництво масла та сиру

Середня кількість працівників 139 чол.

Адреса, телефон 13100, Житомирська обл., Житомирський р-н, с-ще Любар, вул. Клубна, 3

Одиниця виміру: тис. грн. без десяткового знака (окрім розділу IV Звіту про фінансові результати (Звіту про сукупний дохід) (форма N 2), грошові показники якого наводяться в гривнях з копійками)

Складено (зробити позначку "v" у відповідній клітинці):
за національними положеннями (стандартами) бухгалтерського обліку
за міжнародними стандартами фінансової звітності

Коди

Дата (рік, місяць, число)	2025	01	01
за ЄДРПОУ	32282161		
за КАТОТТГ	18040290000063354		
за КОПФГ	120		
за КВЕД	10.51		

v

Б а л а н с (Звіт про фінансовий стан) на 31 грудня 2024 року

Актив	Форма №1 Код за ДКУД		1 801 001
	Код рядка	На початок звітного періода	На кінець звітного періода
1	2	3	4
I. Необоротні активи			
Нематеріальні активи:	1000	1	1
первісна вартість	1001	6	6
накопичена амортизація	1002	5	5
Незавершені капітальні інвестиції	1005	3 556	3 464
Основні засоби:	1010	42 397	36 293
первісна вартість	1011	107 076	108 855
знос	1012	64 679	72 562
Інвестиційна нерухомість	1015	0	0
Первісна вартість інвестиційної нерухомості	1016		
Знос інвестиційної нерухомості	1017		
Довгострокові біологічні активи	1020	0	0
Первісна вартість довгострокових біологічних активів	1021		
Накопичена амортизація довгострокових біологічних активів	1022		
Довгострокові фінансові інвестиції:			
які обліковуються за методом участі в капіталі інших підприємств	1030		
інші фінансові інвестиції	1035		
Довгострокова дебіторська заборгованість	1040		
Відстрочені податкові активи	1045		
Гудвіл	1050		
Відстрочені аквізиційні витрати	1060		
Залишок коштів у централізованих страхових резервних фондах	1065		
Інші необоротні активи	1090		
Усього за розділом I	1095	45 954	39 758
II. Оборотні активи			
Запаси	1100	32 101	48 904
Виробничі запаси	1101	18 515	37 332
Незавершене виробництво	1102	3 929	1 564

6


Пасив	Код рядка	На початок звітного періоду	На кінець звітного періоду
1	2	3	4
I. Власний капітал			
Зареєстрований (пайовий) капітал	1400	20 100	20 100
Капітал у дооцінках	1405		
Додатковий капітал	1410		
Емісійний дохід	1411		
Накопичені курсові різниці	1412		
Резервний капітал	1415		
Нерозподілений прибуток (непокритий збиток)	1420	-31 050	-26 121
Неоплачений капітал	1425		
Вилучений капітал	1430		
Інші резерви	1435		
Усього за розділом I	1495	-10 950	-6 021
II. Довгострокові зобов'язання і забезпечення			
Відстрочені податкові зобов'язання	1500		
Пенсійні зобов'язання	1505		
Довгострокові кредити банків	1510	47 150	27 100
Інші довгострокові зобов'язання	1515		
Довгострокові забезпечення	1520		
Довгострокові забезпечення витрат персоналу	1521		
Цільове фінансування	1525		
Благодійна допомога	1526		
Страхові резерви	1530		
у тому числі:			
резерв довгострокових зобов'язань	1531		
резерв збитків або резерв належних виплат	1532		
резерв незароблених премій	1533		
інші страхові резерви	1534		
Інвестиційні контракти	1535		
Призовий фонд	1540		
Резерв на виплату джек-поту	1545		
Усього за розділом II	1595	47 150	27 100
III. Поточні зобов'язання і забезпечення			
Короткострокові кредити банків	1600		11 300
Векселі видані	1605		
Поточна кредиторська заборгованість за:			
довгостроковими зобов'язаннями	1610		7 150
товари, роботи, послуги	1615	12 469	11 125
розрахунками з бюджетом	1620	832	658
у тому числі з податку на прибуток	1621	143	
розрахунками зі страхування	1625	234	267
розрахунками з оплати праці	1630	891	968
Поточна кредиторська заборгованість за одержаними авансами	1635		
Поточна кредиторська заборгованість за розрахунками з учасниками	1640		
Поточна кредиторська заборгованість із внутрішніх розрахунків	1645		
Поточна кредиторська заборгованість за страховою діяльністю	1650		
Поточні забезпечення	1660	851	1 010
Доходи майбутніх періодів	1665		
Відстрочені комісійні доходи від перестраховиків	1670		
Інші поточні зобов'язання	1690	83 071	77 693
Усього за розділом III	1695	98 348	110 171
V. Зобов'язання, пов'язані з необоротними активами утримуваними для продажу, та групами вибуття	1700		
V. Чиста вартість активів недержавного пенсійного фонду	1800		
Баланс	1900	134 548	131 250

Керівник

(Костишин Дмитро Петрович)

Головний бухгалтер

(Новоселівська Анастасія Олександрівна)



М.П.
Аудитор ТОВ "Малтіком"



Продовження додатка 1

Підприємство Приватне підприємство "Ренет"

Дата (рік, місяць, число)	КОДИ		
	2025	01	01
за ЄДРПОУ	32282161		

Звіт про фінансові результати (Звіт про сукупний дохід) за 2024 рік

Форма №2 Код за ДКУД 1801003

I. Фінансові результати

Стаття	Код ряд.	За звітний період	За попередній період
1	2	3	4
Чистий дохід від реалізації продукції (товарів, робіт, послуг)	2000	218 263	94 379
Чисті зароблені страхові премії	2010	0	0
Премії підписані, валова сума	2011		
Премії, передані у перестраховання	2012		
Зміна резерву незароблених премій, валова сума	2013		
Зміна частки перестраховиків у резерві незароблених премій	2014		
Собівартість реалізованої продукції (товарів, робіт, послуг)	2050	198 094	89 146
Чисті понесені збитки за страховими виплатами	2070		
Валовий :			
прибуток	2090	20 169	5 233
збиток	2095	0	0
Дохід (витрати) від зміни у резервах довгострокових зобов'язань	2105		
Дохід (витрати) від зміни інших страхових резервів	2110	0	0
Зміна інших страхових резервів, валова сума	2111		
Зміна частки перестраховиків в інших страхових резервах	2112		
Інші операційні доходи	2120	4 108	4 275
Дохід від зміни вартості активів, які оцінюються за справедливою вартістю	2121		
Дохід від первісного визнання біологічних активів і сільськогосподарської продукції	2122		
Адміністративні витрати	2130	3 668	2 623
Витрати на збут	2150	2 680	1 436
Інші операційні витрати	2180	3 149	3 319
Витрат від зміни вартості активів, які оцінюються за справедливою вартістю	2181		
Витрат від первісного визнання біологічних активів і сільськогосподарської продукції	2182		
Фінансові результати від операційної діяльності:			
прибуток	2190	14 780	2 130
збиток	2195	0	0
Доход від участі в капіталі	2200		
Інші фінансові доходи	2220		
Інші доходи	2240		
Дохід від благодійної допомоги	2241		
Фінансові витрати	2250	9 851	10 373
Витрати від участі в капіталі	2255		
Інші витрати	2270		20

М.П.

Аудитор ТОВ "Малтіком"



Радовська А.О.

Продовження додатка 1

Підприємство Приватне підприємство "Ренет"

Дата (рік, місяць, число)
за ЄДРПОУ

Коди		
2025	01	01
32282161		

Звіт про рух грошових коштів (за прямим методом) за 2024 рік

Стаття	Форма №3	Код за ДКУД	1801004
	Код	За звітний період	За попередній період
1	2	3	4
I. Рух коштів у результаті операційної діяльності			
Надходження від :			
Реалізації продукції (товарів, робіт, послуг)	3000	254901	133755
Повернення податків і зборів	3005		
у тому числі податку на додану вартість	3006		
Цільового фінансування	3010		183
Надходження від отримання субсидій, дотацій	3011		
Надходження авансів від покупців і замовників	3015		
Надходження від повернення авансів	3020	30	1197
Надходження від відсотків за залишками коштів на поточних рахунках	3025	1	20
Надходження від боржників неустойки (штрафів, пені)	3035		
Надходження від операційної оренди	3040	5038	
Надходження від отримання роялті, авторських винагород	3045		
Надходження від страхових премій	3050		
Надходження фінансових установ від повернення позик	3055		
Інші надходження	3095	59393	31433
Витрачання на оплату:			
Товарів (робіт, послуг)			
Праці	3100	220259	107011
Відрахувань на соціальні заходи	3105	12459	11208
Зобов'язань з податків і зборів	3110	3305	3037
Зобов'язання з податку на прибуток	3115	5696	3631
Зобов'язання з податку на додану вартість	3116	143	
Зобов'язання з інших податків і зборів	3117	1889	624
Зобов'язання з інших податків і зборів	3118	3664	3007
Витрачання на оплату авансів	3135	1916	
Витрачання на оплату повернення авансів	3140		
Витрачання на оплату цільових внесків	3145		
Витрачання на оплату зобов'язань за страховими контрактами	3150		
Витрачання фінансових установ на надання позик	3155		
Інші витрачання	3190	64034	28890
Чистий рух коштів від операційної діяльності	3195	11694	12811
II. Рух коштів у результаті інвестиційної діяльності			
Надходження від реалізації:			
фінансових інвестицій	3200		

М.П.
Аудитор ТОВ "Малтіком"

ПЕРЕВІРЕНО



Радовська А.О.

Продовження додатка 1

Підприємство Приватне підприємство "Ренет"

Дата (рік, місяць, число)
за ЄДРПОУ

КОДИ		
2025	01	01
32282161		

Звіт про власний капітал за 2024 рік

Форма №4 Код за ДКУД

1801005

Стаття	Код	Зареєстрований капітал	Капітал у дооцінках	Додатковий капітал	Резервний капітал	Нерозподілений прибуток (непокритий збиток)	Неоплачений капітал	Вилучений капітал	Всього
1	2	3	4	5	6	7	8	9	10
Залишок на початок року	4000	20100				-31050			-10950
Коригування:									
Зміна облікової політики	4005								
Виправлення помилок	4010								
Сума чистого прибутку, належна до бюджету відповідно до законодавства	4215								
Сума чистого прибутку на створення спеціальних (цільових) фондів	4220								
Сума чистого прибутку на матеріальне заохочення	4225								
Зменшення номінальної вартості акцій	4280								
Інші зміни	4090								
Придбання (продаж) неконтрольованої частки в дочірньому підприємстві	4291								
Скоригований залишок на початок року	4095	20100				-31050			-10950
Чистий прибуток (збиток) за звітний період	4100					4929			4929
Інший сукупний дохід за звітний період	4110								
Дооцінка (уцінка) необоротних активів	4111			0					
Розподіл прибутку:									
Виплати власникам (дивіденди)	4200								
Спрямування прибутку до зареєстрованого капіталу	4205								
Відрахування до резервного капіталу	4210								
Внески учасників:									
Внески до капіталу	4240								
Погашення заборгованості з капіталу	4245								
Вилучення капіталу:									
Викуп акцій (часток)	4260								
Перепродаж викуплених акцій (часток)	4265								
Анулювання викуплених акцій (часток)	4270								
Вилучення частки в капіталі	4275								
Інші зміни в капіталі	4290								
Разом змін в капіталі	4295					4929			4929
Залишок на кінець року	4300	20100				-26121			-6021

Керівник

(Костишин Дмитро Петрович)

Головний бухгалтер

(Новосельська Анастасія Олександрівна)



Затверджено наказом Міністерства фінансів України від 23.11.2009р. №302 редакції наказу від 28.10.2009р. №602)

КОДИ	
2024	01 01
32282161	
18040290000063354	
120	
10.51	

Дата (рік, місяць, число)
за ЄДРПОУ
за КОАТУУ
за КОПФГ
за КВЕД

Підприємство Приватне підприємство "Ренет"
Територія Україна, м. Житомирська обл.
Організаційно-правова форма господарювання Приватне підприємство
Вид економічної діяльності Перероблення молока, виробництво масла та сиру
Середня кількість працівників 139 чол.
Адреса, телефон 13100, Житомирська обл., Житомирський р-н, с-ще Любар, вул. Клубна, 3
Одиниця виміру: тис. грн. без десяткового знака

ПРИМІТКИ ДО РІЧНОЇ ФІНАНСОВОЇ ЗВІТНОСТІ за 2024 рік



Форма №5 Код за ДКУД 1801008

I. НЕМАТЕРІАЛЬНІ АКТИВИ

Групи нематеріальних активів	Код рядка	Залишок на початок року		Надійшло за рік	Переоцінка (дооцінка +, уцінка -)		Вибуло за рік		Нараховано амортизації за рік	Втрати від зменшення корисності за рік	Інші зміни за рік		Залишок на кінець року	
		первісна (переоцінена) вартість	накопичена амортизація		Первісної (переоціненої) вартості	накопиченої амортизації	первісна (переоцінена) вартість	накопиченої амортизації			первісної (переоціненої) вартості	накопиченої амортизації	первісна (переоцінена) вартість	накопичена амортизація
1	2	3	4	5	6	7	8	9	10	11	12	13	14	15
Права користування природними ресурсами	010	0	0	0	0	0	0	0	0	0	0	0	0	0
Права користування майном	020	0	0	0	0	0	0	0	0	0	0	0	0	0
Права на комерційні позначення	030	0	0	0	0	0	0	0	0	0	0	0	0	0
Права на об'єкти промислової власності	040	0	0	0	0	0	0	0	0	0	0	0	0	0
Авторські та суміжні з ними права	050	0	0	0	0	0	0	0	0	0	0	0	0	0
Інші нематеріальні активи	070	6	5	0	0	0	0	0	1	0	0	0	6	6
Разом	080	6	5	0	0	0	0	0	1	0	0	0	6	6
Гудвіл	090	0	0	0	0	0	0	0	0	0	0	0	0	0

Із рядка 080 графа 14

вартість нематеріальних активів, щодо яких існує обмеження права власності

(081) 0,0

вартість оформлених у заставу нематеріальних активів

(082) 0,0

вартість створених підприємством нематеріальних активів

(083) 0,0

вартість нематеріальних активів, отриманих за рахунок цільових асигнувань

(084) 0,0

Із рядка 080 графа 15

накопичена амортизація нематеріальних активів, щодо яких існує обмеження права власності

(085) 0,0

II. ОСНОВНІ ЗАСОБИ

Групи основних засобів	Код рядка	Залишок на початок року		Надійшло за рік	реоцінка (дооцінка +, уцінка -)			Вибуло за рік		Нараховано амортизації за рік	Втрати від зменшення корисності за рік	Залишок на кінець року		у тому числі				
		первісна (переоцінена) вартість	знос		Первісної (переоціненої) вартості	зносу	Первісна (переоцінена) вартість	знос	первісна (переоцінена) вартість			знос	первісна (переоцінена) вартість	знос	одержані за фінансовою орендою		передані в оперативну оренду	
															108855	72562	Первісна (переоцінена) вартість	знос
1	2	3	4	5	6	7	8	9	10	11	12	13	14	15	16	17	18	19
Земельні ділянки	100	216	0	0	0	0	0	0	0	0	0	0	0	0	0	0	0	0
Інвестиційна нерухомість	105	0	0	0	0	0	0	0	0	0	0	0	0	0	0	0	0	0
Капітальні витрати на поліпшення земель	110	0	0	0	0	0	0	0	0	0	0	0	0	0	0	0	0	0
Будівини, споруди та передавальні пристрої	120	22263	8308	913	0	0	0	0	1432	0	0	0	0	0	0	0	0	0
Машини та обладнання	130	79809	51918	361	0	0	29	29	6275	0	315	0	23176	9740	0	0	0	0
Транспортні засоби	140	1159	1098	0	0	0	0	0	0	0	0	0	80456	58164	0	0	0	0
Інструменти, прилади, інвентар (меблі)	150	1209	1147	87	0	0	0	0	45	0	0	0	1159	1098	0	0	0	0
Твердини	160	0	0	0	0	0	0	0	0	0	0	0	1296	1192	0	0	0	0
Багаторічні насадження	170	0	0	0	0	0	0	0	0	0	0	0	0	0	0	0	0	0
Інші основні засоби	180	332	120	0	0	0	0	0	0	0	0	0	0	0	0	0	0	0
Бібліотечні фонди	190	0	0	0	0	0	0	0	28	0	0	0	332	148	0	0	0	0
Малочисні необоротні матеріальні активи	200	2088	2088	162	0	0	30	30	162	0	0	0	0	0	0	0	0	0
Тимчасові (нетитульні) споруди	210	0	0	0	0	0	0	0	0	0	0	0	2220	2220	0	0	0	0
Природні ресурси	220	0	0	0	0	0	0	0	0	0	0	0	0	0	0	0	0	0
Інвентарна тара	230	0	0	0	0	0	0	0	0	0	0	0	0	0	0	0	0	0
Предмети прокату	240	0	0	0	0	0	0	0	0	0	0	0	0	0	0	0	0	0
Інші необоротні матеріальні активи	250	0	0	0	0	0	0	0	0	0	0	0	0	0	0	0	0	0
Разом	260	107076	64679	1523	0	0	59	59	7942	0	315	0	108855	72562	0	0	0	0

3 рядка 260 графа 14 вартість основних засобів, щодо яких існують передбачені чинним законодавством обмеження права власності

вартість оформлених у заставу основних засобів

залишкова вартість основних засобів, що тимчасово не використовуються (консервація, реконструкція тощо)

первісна (переоцінена) вартість повністю амортизованих основних засобів

основні засоби орендованих цілих майнових комплексів

вартість основних засобів, призначених для продажу

залишкова вартість основних засобів, утрачених внаслідок надзвичайних подій

вартість основних засобів, придбаних за рахунок цільового фінансування

знос основних засобів, що взяті в операційну оренду

знос основних засобів, щодо яких існують обмеження права власності

вартість інвестиційної нерухомості, оціненої за справедливою вартістю

- (261) _____
- (262) _____
- (263) _____
- (264) _____
- (2641) _____
- (265) _____
- (2651) _____
- (266) _____
- (267) _____
- (268) _____
- (269) _____

108855 72562

12

III. КАПІТАЛЬНІ ІНВЕСТИЦІЇ

Найменування показника	Код рядка	На кінець року		
		За рік	На кінець року	
1	2	3	4	5
Капітальне будівництво	280	913	2403	
Придбання (виготовлення) основних засобів	290	448	1031	
Придбання (виготовлення) інших необоротних матеріальних активів	300	162	30	
Придбання (створення) нематеріальних активів	310	0	0	
Придбання (вирощування) довгострокових біологічних активів	320	0	0	
Інші	330	0	0	
Разом	340	1523	3464	

3 рядка 340 графа 3
 капітальні інвестиції в інвестиційну нерухомість
 фінансові витрати, включені до капітальних інвестицій

(341) _____
 (342) _____

IV. ФІНАНСОВІ ІНВЕСТИЦІЇ

Найменування показника	Код рядка	За рік	На кінець року	
			довгострокові	поточні
1	2	3	4	5
А. Фінансові інвестиції за методом участі в капіталі в: асоційовані підприємства	350	0	0	0
дочірні підприємства	360	0	0	0
спільну діяльність	370	0	0	0
Б. Інші фінансові інвестиції в: у статутному капіталі інших підприємств	380	0	0	0
частки і паї	390	0	0	0
акції	400	0	0	0
облігації	410	0	0	0
інші	420	0	0	0
РАЗОМ (розд. А + розд. Б)		0	0	0

Із рядка 045 графа 4 Балансу інші довгострокові фінансові інвестиції відображені:
 за собівартістю _____ (421)
 за справедливою вартістю _____ (422)
 за амортизованою собівартістю _____ (423)

Із рядка 220 графа 4 Поточні фінансові інвестиції відображені:

за собівартістю _____ (424)
 за справедливою вартістю _____ (425)
 за амортизованою собівартістю _____ (426)

V. ДОХОДИ І ВИТРАТИ

Найменування показника	Код рядка	Доходи	Витрати
1	2	3	4
A. Інші операційні доходи і витрати			
оренда активів	440	3385	2301
Операційна курсова різниця			
Реалізація інших оборотних активів	450	181	166
Штрафи, пені, неустойки	460	286	272
Утримання об'єктів житлово-комунального і соціально-культурного призначення	470	0	6
Інші операційні доходи і витрати	480	0	0
У тому числі: відрахування до резерву сумнівних боргів	490	256	404
непродуктивні витрати і втрати	491	X	
	492	X	120
B. Доходи і витрати від участі в капіталі за інвестиціями в:			
підприємства	500	0	0
дочірні підприємства	510	0	0
спільну діяльність	520	0	0
V. Інші фінансові доходи і витрати			
Дивіденди	530	0	X
Проценти			
Фінансова оренда активів	540	X	9851
Інші фінансові доходи і витрати	550	0	0
Г. Інші доходи і витрати			
фінансових інвестицій	560	0	0
Доходи від об'єднання підприємств	570	0	0
Результат оцінки корисності	580	0	0
Неопераційна курсова різниця	590	0	0
Безплатно одержані активи	600	0	0
Списання необоротних активів	610	0	X
Інші доходи і витрати	620	X	0
	630	0	

Товарообмінні (бартерні) операції з продукцією (товарами, роботами, послугами)

(631) _____

Частка доходу від реалізації продукції (товарів, робіт, послуг) за товарообмінними (бартерними) контрактами з пов'язаними сторонами

(632) _____ %

З рядків 540-560 графа 4 фінансові витрати, включені до собівартості продукції основної діяльності

(633) _____

14

Найменування показника		Код рядка	На кінець року
1		2	3
Каса		640	7
Поточний рахунок банку		650	120
Інші рахунки в банку (акредитиви, чекові книжки)		660	0
Грошові кошти в дорозі		670	0
Еквіваленти грошових коштів		680	0
Разом		680	127

із рядка 070 графа 4 Балансу Грошові кошти, використання яких обмежено (691) _____

VII. ЗАБЕЗПЕЧЕННЯ І РЕЗЕРВИ

Види забезпечень і резервів	Код рядка	Залишок на початок року	Збільшення за звітний рік		Використано у звітному році	Сторновано невикористану суму у звітному році	Сума очікуваного відшкодування витрат іншою стороною, що врахована при оцінці забезпечення	Залишок на кінець року
			нараховано (створено)	додаткові відрахування				
1	2	3	4	5	6	7	8	9
Забезпечення на виплату відпусток працівникам	710	852	1293	0	1112	23	0	1010
Забезпечення наступних витрат на додаткове пенсійне забезпечення	720	0	0	0	0	0	0	0
Забезпечення наступних витрат на виконання гарантійних зобов'язань	730	0	0	0	0	0	0	0
Забезпечення наступних витрат на реструктуризацію	740	0	0	0	0	0	0	0
Забезпечення наступних витрат на виконання зобов'язань щодо обтяжливих контрактів	750	0	0	0	0	0	0	0
	760	0	0	0	0	0	0	0
	770	0	0	0	0	0	0	0
Резерв сумісних боргів	775	0	0	0	45	0	0	0
Разом	780	852	1293	0	1157	23	0	1010

VIII. ЗАПАСИ

Найменування показника	Код рядка	Балансова вартість на кінець року	Переоцінка за рік	
			збільшення чистої вартості реалізації*	уцінка
1	2	3	4	5
Сировина і матеріали	800	1040	0	0
Купівельні напівфабрикати та комплектуючі виробу	810	23092	0	0
Паливо	820	350	0	0
Тара і тарні матеріали	830	9731	0	0
Будівельні матеріали	840	35	0	0
Запасні частини	850	2987	0	0
Матеріали сільськогосподарського призначення	860	0	0	0
Поточні біологічні активи	870	0	0	0
Малюнки та швидкозношувані предмети	880	97	0	0
Незавершене виробництво	890	1564	0	0
Готова продукція	900	10008	0	0
Товари	910	0	0	0
Разом	920	48904	0	0

*Визначається з п.28 Положення бухгалтерського обліку 9 "Запаси"

із рядка 920 графа 3 Балансова вартість запасів:

відображених за чистою вартістю реалізації (921) _____ 32101
 переданих у переробку (922) _____
 оформлених у заставу (923) _____
 переданих на комісію (924) _____
 Активи на відповідальному зберіганні (позабансовий рахунок 02) (925) _____
 із рядка 275 графа 4 Балансу запаси, призначені для продажу (926) _____
 * визначається за п.28 Положення (стандарту) бухгалтерського обліку 9 "Запаси"

15

IX. ДЕБИТОРСЬКА ЗАБОРГОВАНІСТЬ

Найменування показника	Код рядка	Всього на кінець року	У т. ч. за строками погашення		
			до 12 місяців	від 12 до 18 місяців	від 18 до 36 місяців
1	2	3	4	5	6
Дебіторська заборгованість за товари, роботи, послуги	940	6129	6129	0	0
Інша поточна дебіторська заборгованість	950	33711	33711	0	0

Списано у звітному році безнадійної дебіторської заборгованості (951) _____

3 рядків 940 і 950 графа 3 заборгованість з пов'язаними сторонами (952) _____

X. НЕСТАЧІ І ВТРАТИ ВІД ПСУВАННЯ ЦІННОСТЕЙ

Найменування показника	Код рядка	Сума
1	2	3
Виявлено (списано) за рік нестачі і втрат	960	11
Виявлено заборгованість винних осіб у звітному році	970	0
Сума нестачі і втрат, остаточне рішення щодо винуватців за якими на кінець року не прийнято (позабалансовий рахунок 072)	980	0

XI. БУДІВЕЛЬНІ КОНТРАКТИ

Найменування показника	Код рядка	Сума
1	2	3
Дохід за будівельними контрактами за звітний рік	1110	0
Заборгованість на кінець звітного року:		0
валова замовників	1120	0
валова замовників з авансів отриманих	1130	0
Сума затриманих коштів на кінець року	1140	0
Сума затриманих коштів на кінець року	1150	0
Вартість виконаних субпідрядниками робіт за незавершеними будівельними контрактами	1160	0

XI. ПОДАТОК НА ПРИБУТОК

Найменування показника	Код рядка	Сума
1	2	3
Поточний податок на прибуток	1210	0
Відстрочені податкові активи:		0
на початок звітного року	1220	0
на кінець звітного року	1225	0
Відстрочені податкові зобов'язання:		0
на початок звітного року	1230	0
на кінець звітного року	1235	0
Включено до Звіту про фінансові результати - усього	1240	0
у тому числі:		0
поточний податок на прибуток	1241	0
зменшення (збільшення) відстрочених податкових активів	1242	0
збільшення (зменшення) відстрочених податкових зобов'язань	1243	0
Відображено у складі власного капіталу - усього	1250	0
у тому числі:		0
поточний податок на прибуток	1251	0
зменшення (збільшення) відстрочених податкових активів	1252	0

XIII. ВИКОРИСТАННЯ АМОРТИЗАЦІЙНИХ ВІДРАХУВАНЬ

Найменування показника	Код рядка	Сума
1	2	3
Нараховано за звітний рік	1300	7942
Використано за рік - усього	1310	1523
в тому числі на:		
об'єктів будівництва	1311	0
придбання (виготовлення) та поліпшення основних засобів	1312	1523
з них машини та обладнання	1313	361
придбання (створення) нематеріальних активів	1314	0
погашення отриманих на капітальні інвестиції позик	1315	0
	1316	0
	1317	0

16

XIV. БІОЛОГІЧНІ АКТИВИ

Групи біологічних активів	Код рядка	залишок на початок року					Обліковуються за первісною вартістю					Обліковуються за справедливою вартістю						
		первісна вартість		накопичена амортизація		надійшло за рік	вибуло за рік		нараховано амортизації за рік	втрати від зменшення корисності	вигоди від відновлення корисності	залишок на кінець року		залишок на початок року	надійшло за рік	зміни вартості за рік	вибуло за рік	залишок на кінець року
		3	4	5	6		7	8				9	10					
Довгострокові біологічні активи усього	2	0	0	0	0	0	0	0	0	0	0	0	0	0	0	0	0	0
в тому числі:	1410																	
робоча худоба	1411																	
продуктивна худоба	1412																	
багаторічні насадження	1413																	
інші довгострокові біологічні активи	1414																	
Поточні біологічні активи - усього	1415	0	X	0	0	X	X	0	0	0	0	0	0	0	0	0	0	0
в тому числі:	1420																	
тварини на вирощуванні та відгодівлі	1421		X			X	X											
біологічні активи в стані біологічних перетворень (крім тварин на вирощуванні та відгодівлі)	1422		X			X	X											
інші поточні біологічні активи	1423		X			X	X											
Разом	1424		X			X	X											
	1430	0	0	0	0	0	0	0	0	0	0	0	0	0	0	0	0	0

3 рядка 1430 графа 5 і графа 14

вартість біологічних активів, придбаних за рахунок цільового фінансування

залишкова вартість довгострокових біологічних активів, первісна вартість поточних біологічних

(1431)

3 рядка 1430 графа 6 і графа 16

активів і справедлива вартість біологічних активів, утрачених унаслідок надзвичайних подій

(1432)

3 рядка 1430 графа 11 і графа 17

балансова вартість біологічних активів, щодо яких існують передбачені законодавством обмеження права власності

(1433)


17

ХV. Фінансові результати від первісного визнання та реалізації сільськогосподарської продукції та додаткових біологічних активів

Найменування показника	Код рядка	Вартість первісного визнання	Витрати, пов'язані з біологічними перетвореннями	Результат від первісного		Уцінка	Виручка від реалізації	Собівартість реалізації	Фінансовий	
				дохід	витрати				реалізації	первісного визнання
1	2	3	4	5	6	7	8	9	10	11
Продукція та додаткові біологічні активи рослинництва - усього	1500	0	0	0	0	0	0	0	0	0
у тому числі:										
зернові і зернобобові	1510	0	0	0	0	0	0	0	0	0
з них: пшениця	1511									
соя	1512	0	0	0	0	0	0	0	0	0
соняшник	1513	0	0	0	0	0	0	0	0	0
ріпак	1514	0	0	0	0	0	0	0	0	0
цукрові буряки (фабричні)	1515	0	0	0	0	0	0	0	0	0
картопля	1516	0	0	0	0	0	0	0	0	0
плоди (зерняткові, кісточкові)	1517	0	0	0	0	0	0	0	0	0
інша продукція рослинництва	1518	0	0	0	0	0	0	0	0	0
додаткові біологічні активи рослинництва	1519	0	0	0	0	0	0	0	0	0
Продукція та додаткові біологічні активи тваринництва - усього	1520	0	0	0	0	0	0	0	0	0
у тому числі:										
приріст живої маси - усього	1530	0	0	0	0	0	0	0	0	0
з нього: великої рогатої худоби	1531									
свиней	1532									
молоко	1533									
вовна	1534									
яйця	1535									
інша продукція тваринництва	1536									
додаткові біологічні активи тваринництва	1537									
продукція рибництва	1538									
1539										
Сільськогосподарська продукція та додаткові біологічні активи - разом	1540	0								

Керівник

(Костишин Дмитро Петрович)



Головний бухгалтер

(Новосельська Анастасія Олександрівна)

М.П.
Аудитор ТОВ "Малтіком"

ПЕРЕВІРЕНО



Радовська А.О.

Примітки до річної фінансової звітності станом на 31 грудня 2024 року

І. ЗАГАЛЬНА ІНФОРМАЦІЯ

- 1.1. ПРИВАТНЕ ПІДПРИЄМСТВО «РЕНЕТ»
- 1.2. ПП «РЕНЕТ»
- 1.3. Код ЄДРПОУ: 32282161
- 1.4. Місцезнаходження: 13100, Житомирська обл., Житомирський р-н, с-ще Любар, вул. Клубна, 3.
- 1.5. Відомості про державну реєстрацію:
Підприємство зареєстроване Любарською районною державною адміністрацією Житомирської області "25" червня 2003 року, запис про включення відомостей про юридичну особу до ЄДР №1 290 105 0001 000063 від «05» липня 2005 р.
- 1.6. Основні види діяльності:
КВЕД 10.51 є переробка молока, виробництво масла та сиру.
- 1.7. Банківські реквізити підприємства:
розрахунковий рахунок № UA 33 328209 0000026006000036833 в Акціонерний банк "Південний".
Кількість працівників станом на 31 грудня 2024 р., 31 грудня 2023 р. складала 139 та 145 осіб відповідно.

2. Загальна основа формування фінансової звітності

2.1. Фінансова звітність складена відповідно до НП(С)БО є концептуальною основою загального призначення та дотримання вимог.

Концептуальною основою фінансової звітності Підприємства за рік, що закінчився 31 грудня 2024 року, є НП(С)БО, а саме фінансова звітність станом на 31.12.2024 року подана достовірно, в усіх суттєвих аспектах відповідно до цих стандартів є концептуальною основою загального призначення та дотримання вимог, яка сформована з метою достовірно подання фінансового стану, фінансових результатів діяльності та грошових потоків для задоволення інформаційних потреб широкого кола користувачів при прийнятті ними економічних рішень.

Фінансова звітність Підприємства складається:

Баланс (Звіт про фінансовий стан) станом на 31.12.2024р. (форма №1);

Звіт про фінансові результати (Звіт про сукупний дохід) за 2024 рік (форма №2);

Звіт про рух грошових коштів (за прямим методом) за 2024 рік (форма №3);

Звіт про власний капітал за 2024 рік (форма №4);

Примітки до річної фінансової звітності за 2024 рік (форма №5);

Примітки до річної фінансової звітності станом на 31 грудня 2024 року в довільній формі, включаючи стислий виклад суттєвих облікових політик.

Основою складання і подавання фінансової звітності є Національні Положення (стандарти) бухгалтерського обліку (далі НП(С)БО)

2.2. Валюта подання звітності та функціональна валюта, ступінь округлення

Валюта подання звітності відповідає функціональній валюті, якою є національна валюта України – гривня, складена у тисячах гривень, округлених до цілих тисяч.

2.3. Припущення про безперервність діяльності

Від початку російського вторгнення підприємство не призупинило поточну операційну діяльність та продовжує надавати послуги своїм клієнтам. Базуючись на даних фінансової звітності за 2024 рік, дохід Товариства збільшився, порівняно з 2023 роком.

Плани на майбутнє, спрямовані на те, щоб забезпечити здатність Компанії продовжувати безперервну діяльність. Щодо російського військового вторгнення в Україну 24 лютого 2022 року, яке триває до сьогоднішнього дня, Керівництво вважає що це є суттєвою подією, наслідки якої поки що визначити неможливо в масштабах країни в цілому. Географічно Компанія розташована на території

Житомирської області, де не велися бойові дії. У керівництва Компанії Існують комплексні плани забезпечення безперервності бізнесу, які гарантуватимуть можливість підтримувати ланцюжок поставок і виробничі потреби наших клієнтів в міру наших можливостей. Основним пріоритетом Компанії на даний час є підтримка здоров'я, безпеки та благополуччя наших співробітників та їх сімей у всьому регіоні. Ми прагнемо стежити за розвитком цієї ситуації і надавати співробітникам ресурси, які їм необхідні в цей непростий час.

При складанні цієї фінансової звітності враховувалися відомі та такі, що можливо оцінити, результати впливу зазначених факторів на фінансовий стан і результати діяльності Компанії у звітному періоді. Керівництво не може передбачити всі зміни, які можуть мати вплив на економіку в цілому, а також те, які наслідки вони можуть мати на фінансовий стан Компанії в майбутньому. Керівництво вважає, що здійснює всі заходи, необхідні для підтримки стабільної діяльності та розвитку Компанії. Дана фінансова звітність не включає коригувань, які можуть мати місце в результаті такої невизначеності. Про такі коригування буде повідомлено, якщо вони стануть відомі і зможуть бути оцінені.

Тому, керівництво дійшло до висновку про здатність ПП «РЕНЕТ» продовжувати діяльність на безперервній основі без детального аналізу.

2.4. Рішення про затвердження фінансової звітності

Фінансова звітність Підприємства затверджена до випуску (з метою оприлюднення) керівником Підприємства. Ні керівник Підприємства, ні інші особи не мають права вносити зміни до цієї фінансової звітності після її затвердження до випуску.

2.5. Звітний період фінансової звітності

Звітним періодом, за який формується фінансова звітність, вважається календарний рік, тобто період з 01 січня по 31 грудня 2024 року.

3. Суттєві положення облікової політики

3.1. Основа (або основи) оцінки, застосована при складанні фінансової звітності

Ця фінансова звітність підготовлена на основі історичної собівартості. Фінансова звітність складена на основі припущення, що Підприємство є безперервно діючим та залишається діючим в досяжному майбутньому. Фінансова звітність ПП «РЕНЕТ» формується з використанням принципів автономності; обачності; повного висвітлення; послідовності; безперервності; нарахування і відповідності доходів і витрат; превалювання (перевага) сутності над формою; історичної (фактичної) собівартості; єдиного грошового вимірника; періодичності.

3.2. Загальні положення щодо облікових політик

3.2.1. Основа формування облікових політик

Облікові політики - конкретні принципи, основи, домовленості, правила та практика, застосовані суб'єктом господарювання при складанні та поданні фінансової звітності.

3.2.2. Форма та назви фінансових звітів

Перелік та назви форм фінансової звітності Підприємства відповідають вимогам, встановленим НП(С)БО 1 «Загальні вимоги до фінансової звітності».

3.2.3. Методи подання інформації у фінансових звітах

Згідно НП(С)БО 1 Звіт про сукупний дохід передбачає подання витрат, визнаних у прибутку або збитку, за класифікацією, основою на методі "функції витрат" або "собівартості реалізації", згідно з яким витрати класифікують відповідно до їх функцій як частини собівартості чи, наприклад, витрат на збут або адміністративну діяльність.

Представлення грошових потоків від операційної діяльності у Звіті про рух грошових коштів здійснюється із застосуванням прямого методу, згідно з яким розкривається інформація про основні класи надходжень грошових коштів чи виплат грошових коштів. Інформація про основні види грошових надходжень та грошових виплат формується на підставі облікових записів Підприємства.

3.3. Облікові політики

3.3.1. Основними засобами вважати матеріальні активи з експлуатаційним періодом більше 1 року і вартістю понад 20 000 гривень. Нарухування амортизації на основні засоби здійснювати за кожним об'єктом за прямолінійними методом.

Ліквідаційну вартість об'єктів основних засобів та матеріальних активів прийняти рівною нулю.

Переоцінювати об'єкт основних засобів, якщо залишкова вартість цього об'єкта суттєво відрізняється від його справедливої вартості на дату балансу (більша ніж 10%). У разі переоцінки об'єкта основних засобів на ту саму дату здійснюється переоцінка від всіх об'єктів групи основних засобів, до якої належить цей об'єкт.

При проведенні інвентаризації надавати пропозиції матеріально відповідальним особам щодо доцільного проведення переоцінки окремих об'єктів основних засобів на розгляд інвентаризаційної комісії, за умови що переоцінка приведе до збільшення економічних вигод від використання об'єктів.

При відсутності пропозицій переоцінку основних засобів не проводити.

3.3.2. Одиницею бухгалтерського обліку запасів визначити кожне їх найменування.

Первісну вартість запасів, придбаних за плату, визначати по собівартості запасів згідно з НП(С)БО 9.

Здійснювати оцінку запасів та відображати у бухгалтерському обліку і звітності за найменшою з двох оцінок: первісною вартістю або чистою вартістю реалізації.

При відпуску запасів у виробництво, продажу чи іншому вибутті їх оцінку здійснювати за методом FIFO.

Аналітичний облік запасів вести у кількісному і вартісному виразах, синтетичний – у вартісному.

3.3.3 В бухгалтерському обліку доходи, отримані за виконанні роботи (послуги) відображати у звітному періоді відповідно до акту про виконання роботи (послуг) і оцінювати відповідно до НП(С)БО 15.

3.3.4 В балансі дебіторську заборгованість за товари, роботи, послуги, визнавати за чистою вартістю, що дорівнює сумі дебіторської заборгованості за вирахуванням резерву сумнівних боргів.

Резерв сумнівних боргів на підприємстві створювати при необхідності його нарахування.

Величина резерву сумнівних боргів визначається за методом використання коефіцієнта сумнівності шляхом визначення питомої ваги безнадійних боргів у чистому доході згідно з НП(С)БО 10.

3.3.5 Витрати відображати в балансі одночасно із зменшенням активів або збільшенням зобов'язань, а у Звіті про фінансові результати – одночасно з доходами, для отримання яких вони понесені. Для узагальнення інформації про витрати застосовувати бухгалтерські рахунки класу 9 Плану рахунків.

3.3.6 В бухгалтерському обліку доходи відображати у звітному періоді відповідно до акту про виконання роботи (послуг) і оцінювати відповідно до НП(С)БО 15. В балансі дебіторську заборгованість за роботи та послуги відображати за фактичною вартістю.

3.3.7 Для забезпечення достовірних даних бухгалтерського обліку та фінансової звітності проводити інвентаризацію активів та зобов'язань відповідно до Положення про інвентаризацію активів та зобов'язань, затвердженого наказом Міністерством фінансів України від 02.09.2014р. № 879

Установлені такі терміни проведення інвентаризації:

активів і зобов'язань щороку перед складанням річної фінансової звітності станом на 01 листопада року, за який складається фінансова звітність;

основних засобів - 1 раз на рік;

резерву забезпечення на виплату відпусток проводити 1 раз на рік, перед складанням річної фінансової звітності;

готової продукції по складу – щоквартально;

ТМЦ у місцях зберігання – 1 раз на півроку;

грошових коштів в касі щомісячно станом на 31-ше (28,30) число місяця;

розрахунків із постачальниками і підрядчиками (покупцями), іншими дебіторами і кредитором – щоквартально на (28,30) число місяця.

3.3.8 ПП «РЕНЕТ» використовує НП(С)БО 23 «Розкриття інформації щодо пов'язаних сторін» для забезпечення розкриття у фінансовій звітності інформації, необхідної для привернення уваги до можливого впливу на фінансовий стан і на прибуток чи збиток, спричиненого існуванням пов'язаних сторін, а також операціями та залишками заборгованості, в т.ч. зобов'язаннями між такими сторонами.

3.3.9 Підприємство розкриває інформацію про характер відносин з пов'язаними сторонами, а також інформацію про такі здійснені операції та залишки заборгованості, в т.ч. зобов'язання, необхідну користувачам для розуміння потенційного впливу цих відносин на фінансову звітність:

- суму операцій;
- суму залишків заборгованості, в т.ч. зобов'язання, а також: його строки та умови, включаючи інформацію про наявність забезпечення і характер відшкодування, яке буде надане при погашенні, та детальну інформацію щодо будь-яких гарантій;

витрати, визнані протягом періоду щодо безнадійної або сумнівної заборгованості пов'язаних сторін

4. Розкриття інформації, що підтверджує статті подані у фінансових звітах

4.1 Нематеріальні активи

Зміни в нематеріальних активах за 2024 р.

(тис. грн.)

Нематеріальні активи	Код рядка	31.12.23	31.12.24
1	2	3	4
Права на знаки для товарів та послуг		-	-
Права на об'єкти промислової власності		-	-
Авторські та суміжні з ними права		-	-
Інші нематеріальні активи		1	1
Нематеріальні активи, всього	1000	1	1

(тис. грн.)

Зміни в нематеріальних активах	Права на знаки для товарів та послуг	Права на об'єкти промислової власності	Авторські та суміжні з ними права	Інші нематеріальні цінності	Нематеріальні цінності, разом
1	2	3	4	5	6
Вартість бруто на початок звітного періоду (01.01.24р.)				6	6
Закупівля					
Перекласифікація					
Інші збільшення					
Продаж, Ліквідація					
Інші зменшення					
Вартість бруто на кінець звітного періоду (31.12.24 р.)				6	6
Погашення на початок звітного періоду (01.01.24 р.)				5	5
Поточна амортизація				1	1
Перекласифікація					
Продаж, Ліквідація					
Інші збільшення/зменшення					
Погашення на кінець звітного періоду (31.12.24 р.)				5	5
Вартість нетто на кінець звітного періоду (31.12.24 р.)				1	1

Переоцінка нематеріальних активів не здійснювалась. Нематеріальні активи в заставі не перебувають.

4.2

Необоротні активи

(тис. грн.)

22

Матеріальні основні активи	Код рядка	31.12.23	31.12.24
<i>1</i>	<i>2</i>	<i>3</i>	<i>4</i>
Землі		216	216
Будинки і споруди		13955	13436
Машини і обладнання		27891	22292
Транспортні засоби		61	61
Інструменти, прилади та інвентар		62	104
Інші основні засоби		212	184
Інші необоротні матеріальні активи		0	0
Основні засоби, всього	1010	42397	36293
Незавершене капітальне будівництво та обладнання, яке потребує монтажу	1005	3556	3464
Матеріальні основні активи, всього		45953	39757

(тис. грн.)

Зміни в матеріальних основних активах (за видовими групами)	Землі	Будинки і споруди	Машини і обладнання	Транспортні засоби	Інструменти, прилади інвентар	Інші основні засоби	Інші необоротні матеріальні активи	Незавершене капітальне будівництво та обладнання, яке потребує монтажу	Матеріальні основні активи, разом
<i>1</i>	<i>2</i>	<i>3</i>	<i>4</i>	<i>5</i>	<i>6</i>	<i>7</i>	<i>8</i>	<i>9</i>	<i>10</i>
Вартість бруто на початок звітного періоду (01.01.24 р.)	216	22263	79809	1159	1209	332	2088	3556	110632
Закупівля, модернізація, добудова	-	913	676	-	87	-	162	1639	3477
Перекласифікація	-								
Приєднання	-								
Інші збільшення (% банку)	-								
Продаж, Ліквідація	-		29				30		59
Призначені для збуту	-								
Інші зменшення / збільшення	-								
Вартість бруто на кінець звітного періоду (31.12.24р.)	216	23176	80456	1159	1296	332	2220	3464	112319
Погашення на початок звітного періоду (01.01.24 р.)	-	8308	51918	1098	1147	120	2088		64679
Поточна амортизація	-	1432	6275	0	45	28	162		7942
Перекласифікація	-								
Продаж, Ліквідація	-		29		0		30		59
Призначені для збуту	-								
Інші збільшення / зменшення (надходження, модернізація)	-	-							
Погашення на	-		58164	1098	1192	148	2220		72562

Зміни в матеріальних основних активах (за видовими групами)	Землі	Будинки і споруди	Машини і обладнання	Транспортні засоби	Інструменти, прилади інвентар	Інші основні засоби	Інші необоротні матеріальні активи	Незавершене капітальне будівництво та обладнання, яке потребує монтажу	Матеріальні основні активи, разом
1	2	3	4	5	6	7	8	9	10
кінець звітнього періоду (31.12.24 р.)		9740							
Вартість нетто на кінець звітнього періоду (31.12.24 р.)	216	13436	22292	61	104	184	0	3464	39757

У звітньому періоді переоцінка основних засобів не здійснювалась.

В заставі перебувають основні засоби, загальною балансовою вартістю 17 041 278, 54 грн. без врахування дооцінки.

Переоцінка нематеріальних активів не здійснювалась. Нематеріальні активи в заставі не перебувають.

4.3. Запаси

Балансова вартість запасів:

(тис. грн.)

Показник	Код рядка	31.12.23	31.12.24
1	2	3	4
Матеріали	1101	18 515	37 332
Напівфабрикати і продукти у процесі виробництва	1102	3 929	1 564
Готові продукти	1103	9 657	10 008
Товари	1104		
Незавершене виробництво	1102		
Всього	1100	32 101	48 904

Запаси в заставі не перебувають.

4.4 Торгова та інша дебіторська заборгованість

Склад короткострокової дебіторської заборгованості:

(тис. грн.)

Короткострокові заборгованості за поставками та інше	Код рядка	31.12.23	31.12.24
1	2	3	4
За поставками вітчизняним покупцям	1125	7 614	6 010
За поставками іноземним покупцям	1125	107	119
Аванси на поставки	1130		
Заборгованості з податку на прибуток (СІТ)	1135		
Заборгованості перед бюджетом, за винятком податку (СІТ)	1135	-	-
Інша поточна дебіторська заборгованість:	1155	47 065	33 711
в т.ч. заборгованість органів ФСС	1155	48	11
в т.ч. видані кошти під звіт працівникам	1155		
в т.ч. видані позики співробітникам	1155		
в т.ч. розрахунки за претензіями, з відшкодування завданих збитків	1155	-	-
в т.ч. інше	1155	47 017	33 700
Короткострокові заборгованості за поставками та інше бруто, разом		54 786	39 840
Відрахування на актуалізацію вартості заборгованостей	1125		
Короткострокові заборгованості за поставками та інше		54 786	39 840

Короткострокові заборгованості за поставками та інше	Код рядка	31.12.23	31.12.24
1	2	3	4
нетто, всього			

Вся заборгованість є поточною з терміном погашення до 12 місяців.

Склад довгострокової дебіторської заборгованості:

(тис. грн.)			
Показник	Код рядка	31.12.23	31.12.24
1	2	3	4
Довгострокові позики, надані співробітникам			-
Інші довгострокові позики			-
Довгострокова заборгованість за поставками та інше брутто, всього	1040	-	-

Довгострокова заборгованість терміном погашення більше 1 року, відсутня.

4.5. Грошові кошти

(тис. грн.)			
Показник	Код рядка	31.12.23	31.12.24
1	2	3	4
Грошові кошти в касі	1166	0	7
Грошові кошти в банку:	1167		
Поточний рахунок гривневий		671	120
Поточний рахунок валютний			
Корпоративні карткові рахунки			
Депозити до 1 року			
Інші грошові активи			
Грошові кошти та їх еквіваленти, всього	1165	671	127

Використання грошових коштів нічим не обмежено.

4.6. Інші активи

(тис. грн.)			
Інші активи	Код рядка	31.12.23	31.12.24
1	2	3	4
Неотримані податкові накладні, які можуть бути враховані в зменшення податку на додану вартість в майбутніх періодах		-	-
Інші активи		98	695
Інші активи, всього	1190	98	695

4.7. Власний капітал

Власний капітал Підприємства:

(тис. грн.)			
Зміст	31.12.23	31.12.24	
1	2	3	
Зареєстрований капітал	20 100	20 100	
Всього	20 100	20 100	

4.8. Додатковий капітал

Додатковий капітал станом на 31.12.24 р. відсутній:

У звітному періоді не було здійснено коригування нерозподіленого прибутку попередніх звітних період.

4.9. Короткострокові резерви

Стан короткострокових резервів у звітному періоді був наступним:

(тис. грн.)

Показник	Код рядка	31.12.23	31.12.24
<i>I</i>	2	3	4
Резерв на оплату відпусток працівникам		851	1010
Резерв по гарантійним ремонтам			
Всього	1660	851	1010

4.10. Торгова та інша кредиторська заборгованість

Структура кредиторської короткострокової заборгованості:

(тис. грн.)

Короткострокові зобов'язання за поставками та інше	Код рядка	31.12.23	31.12.24
<i>I</i>	2	3	4
Короткострокові кредити банків	1600	-	11 300
Поточна заборгованість за довгостроковими зобов'язаннями	1610	-	7 150
Заборгованість за акції	1610	-	-
За поставками за товари, роботи, послуги перед вітчизняними постачальниками	1615	12 469	11 125
За поставками за товари, роботи, послуги перед іноземними постачальниками	1615	-	-
Аванси, отримані на поставки	1635	-	-
З податку на прибуток	1620	143	
За бюджетними розрахунками, без податку на прибуток (СІТ)	1620	689	658
За заробітною платою	1630	891	968
Заборгованість перед органами соціального страхування	1625	234	267
За дивідендами	1640	-	-
Поточні забезпечення	1660	851	1010
Поточна заборгованість за процентами позик, кредитів	1690	982	12
Інше	1690	82 089	77681
Короткострокові зобов'язання за поставками та інше, всього	1695	98 348	110 171

4.11. Дохід від реалізації

Структура доходів:

(тис. грн.)

Показник	Код рядка	2024 р.	2023 р.
<i>I</i>	2	3	4
Доходи від продажу:			
готової продукції власного виробництва, товарів, послуг		218 263	94 379
інших оборотних активів			
послуг з оренди			
Всього	2000	218 263	94 379

4.12. Собівартість реалізації

26

(тис. грн.)

Собівартість реалізації	Код рядка	2024 р.	2023 р.
<i>I</i>	<i>2</i>	<i>3</i>	<i>4</i>
Вартість проданої готової продукції, товарів, послуг		198 094	89 146
Собівартість реалізованих оборотних активів			
Собівартість надання в оренду			
Всього	2050	198 094	89 146

4.13. Адміністративні витрати

(тис. грн.)

Адміністративні витрати	Код рядка	2024 р.	2023р.
<i>I</i>	<i>2</i>	<i>3</i>	<i>4</i>
Амортизація основних засобів		99	111
Амортизація нематеріальних активів			
Витрати матеріалів		397	0
Електроенергія, вода, газ та охорона			0
Оренда основних засобів		105	16
Консультаційні, юридичні та аудиторські послуги		169	132
Банківське обслуговування		558	75
Витрати на автотранспорт			246
Послуги зв'язку		17	35
Ремонт основних засобів		171	148
Податки і збори		382	80
Заробітна плата та соціальні виплати, пов'язані з з/п		1433	1263
Резерви невикористаних відпусток		108	77
Страховання майна		42	2
Інші видові витрати, в т.ч.:			
службові відрядження			
представницькі витрати			
Інші услуги сторонніх організацій		157	412
Ліцензування та сертифікація		22	26
Підготовка кадрів та навчання		8	
Адміністративні витрати, всього	2130	3 668	2 623

4.14 Витрати на збут

(тис. грн.)

Витрати за видами	Код рядка	2024 р.	2023 р.
<i>I</i>	<i>2</i>	<i>3</i>	<i>4</i>
Амортизація основних засобів			
Амортизація нематеріальних активів			
Витрати матеріалів		202	
Витрати на транспорт		1737	1 396
Страховання			
Електроенергія, вода, газ та охорона			
Оренда основних засобів		440	0
Послуги сторонніх організацій		244	23
Послуги зв'язку, Інтернет			
Консультаційні, юридичні та аудиторські послуги			
Витрати на сплату митних зборів і платежів		28	10
Заробітна плата та соціальні виплати, пов'язані з з/п		27	7
Резерви невикористаних відпусток		2	0
Резерви гарантійних ремонтів			
Податки і збори			

Витрати за видами	Код рядка	2024 р.	2023 р.
<i>I</i>	2	3	4
Інші видові витрати, в т.ч.:			
службові відрядження			
представницькі витрати та рекламу			
Ліцензування та сертифікація			
Інші витрати			
Витрати на збут, всього	2150	2 680	1 436

4.15 Інші операційні доходи та витрати

Структура інших операційних та інших доходів:

(тис. грн.)

Інші операційні доходи	Код рядка	2024 р.	2023 р.
<i>I</i>	2	3	4
Дохід від операційних курсових різниць		181	6
Відшкодування раніше списаних активів			
Одержані штрафи, пені, неустойки тощо			
Інвентаризаційні різниці (понад норми) (надлишки та невідшкодовані нестачі)			
Дохід від купівлі-продажу іноземної валюти		13	-
Прибутки від збуту кредиторської заборгованості		34	
Інше (дохід від реалізації інших оборотних активів)		286	650
Дохід від операційної оренди		3385	3 346
Інші		209	273
Інші операційні доходи, всього	2120	4108	4 275

(тис. грн.)

Інші доходи	Код рядка	2024р.	2023р.
<i>I</i>	2	3	4
Дохід від не операційних курсових різниць			
Дохід від реалізації необоротних активів			
Дохід від реалізації інших невиробничих послуг			
Наслідки надзвичайних обставин (списання активів, вартість відновлення об'єктів, перевищення страхового відшкодування над вартістю втраченого майна, надходження матеріалів при ліквідації активів)			
Безоплатно отримані активи			
Дохід від визнання заборгованості бюджету по виплатам мобілізованим працівникам			
Інше			
Інші доходи, всього	2240	-	-

Структура інших операційних та інших витрат:

(тис. грн.)

Інші операційні витрати	Код рядка	2024 р.	2023 р.
<i>I</i>	2	3	4
Витрати на дослідження, які не дали позитивних результатів, або витрати невиробничого призначення		-	-
Витрати на купівлю-продаж іноземної валюти		11	-
Неустойки, штрафи, відшкодування		6	
Витрати від списання сумнівних та безнадійних боргів			
Нестачі та втрати від псування цінностей		11	12

Витрати на послуги населенню			
Витрати від операційної курсової різниці		167	1
Витрати на утримання об'єктів соціальної сфери			
Премії працівникам за рахунок фонду матеріального заохочення			
Списання необоротних активів			
Собівартість реалізованих виробничих запасів		272	606
Інше		2682	2 700
Інші операційні витрати, всього	2180	3 149	3 319

(тис. грн.)

Інші витрати	Код рядка	2024р.	2023 р.
<i>1</i>	<i>2</i>	<i>3</i>	<i>4</i>
Втрати від реалізації основних засобів			
Втрати від неопераційних курсових різниць			
Витрати на благодійність та матеріальну допомогу			
Витрати на техногенні катастрофи і аварії			
Інше (списання залишкової вартості ОЗ)		-	20
Інші витрати, всього	2270	-	20

4.16. Інші фінансові доходи

Структура фінансових доходів:

(тис. грн.)

Інші фінансові доходи	Код рядка	2024р.	2023 р.
<i>1</i>	<i>2</i>	<i>3</i>	<i>4</i>
Відсотки			
Інші фінансові доходи, всього	2220	-	-

4.17. Фінансові витрати

Структура фінансових витрат:

(тис. грн.)

Фінансові витрати	Код рядка	2024 р.	2023 р.
<i>1</i>	<i>2</i>	<i>3</i>	<i>4</i>
Відсотки по кредиту		9 851	10 373
Фінансові витрати, всього	2250	9 851	10 373

4.18. Звіт про рух грошових коштів

Звіт про рух грошових коштів сформовано прямим методом шляхом розкриття інформації про основні види валових грошових надходжень і виплат.

5. Розкриття інформації про пов'язані сторони

До пов'язаних сторін або операцій з пов'язаними сторонами належать:

- підприємства, які прямо або опосередковано контролюють або перебувають під контролем, або ж перебувають під спільним контролем разом з ПП «РЕНЕТ»;
- асоційовані компанії;
- спільні підприємства, у яких ПП «РЕНЕТ» є контролюючим учасником;
- члени провідного управлінського персоналу ПП «РЕНЕТ»;
- близькі родичі особи, зазначеної вище;
- компанії, що контролюють ПП «РЕНЕТ», або здійснюють суттєвий вплив,;
- програми виплат по закінченні трудової діяльності працівників ПП «РЕНЕТ» або будь-якого іншого суб'єкта господарювання, який є пов'язаною стороною ПП «РЕНЕТ».

Пов'язані особи ПП «РЕНЕТ» станом на 31.12.2024 р. були:

№ пп	Посадова особа	ПІБ	Володіє часткою в статутному капіталі (у %)	Сума заробітної плати, грн.	Інші операції
1.	Директор	Костишин Дмитро Петрович	-	154 957, 99	
2.	Кінцевий бенефіціар, власник	Рябокоть Роман Олександрович	100%		
3.	Головний бухгалтер	Новосельська Анастасія Олександрівна	-	87 523, 98	
4.	Головний бухгалтер	Войналович Тетяна Вікторівна		79 685,18	

Особливих премій, позик, інших заохочувальних виплат та компенсацій не отримували. Операцій з даними пов'язаними особами не було. Заробітну плату виплачувалась згідно штатного розпису.

Сальдо розрахунків станом на 31.12.2024 року складає

На 01.01.24 Костишин Д.П. 9 032,10 грн., на 31.12.2024р.- 10 254, 84 грн.

На 01.01.24 Войналович Т.В. 9 712, 67 грн,

На 01.07.24 Новосельська А.О. 10 062, 50 грн., на 31.12.2024р. -9 582,57 грн.

6. Юридичні та інші питання

Українське законодавство, що регулює оподаткування та аспекти здійснення операцій, продовжує розвиватися як наслідок переходу до ринкової економіки. Положення законодавчих та нормативних актів не завжди чітко сформульовані, а їх інтерпретація залежить від точки зору місцевих, регіональних і центральних органів державної влади та інших урядових інститутів. Нерідко точки зору різних органів на певне питання не співпадають. Керівництво вважає, що діяльність ПП «РЕНЕТ» здійснювалась цілком відповідно до законодавства, і всі передбачені законодавством податки були нараховані або сплачені. У випадках, коли порядок нарахування і сума податкових зобов'язань були невизначеними, нарахування здійснювалися на основі найкращих оцінок керівництва.

Судові позови до ПП «РЕНЕТ» від інших осіб з ризиками суттєвих відтоків економічних вигод відсутні.

7. Управління капіталом

Підприємство здійснює управління капіталом з метою досягнення наступних цілей:

- зберегти спроможність ПП «РЕНЕТ» продовжувати свою діяльність;
- забезпечити належний прибуток завдяки встановленню цін на послуги Підприємства, що відповідають рівню ризику.

8. Цілі та політики управління фінансовими ризиками

Керівництво ПП «РЕНЕТ» визнає, що діяльність Підприємства пов'язана з ризиками і вартість чистих активів у нестабільному ринковому середовищі може суттєво змінитись унаслідок впливу суб'єктивних чинників та об'єктивних чинників, вірогідність і напрямок впливу яких заздалегідь точно передбачити неможливо. До таких ризиків віднесено кредитний ризик, ринковий ризик та ризик ліквідності. Ринковий ризик включає валютний ризик, відсотковий ризик та інший ціновий ризик. Управління ризиками керівництвом Підприємства здійснюється на основі розуміння причин виникнення ризику, кількісної оцінки його можливого впливу на вартість чистих активів та застосування інструментарію щодо його пом'якшення.

Ризик ліквідності – ризик того, що Підприємство матиме труднощі при виконанні зобов'язань, пов'язаних із фінансовими зобов'язаннями, що погашаються шляхом поставки грошових коштів або іншого фінансового активу.

Підприємство здійснює контроль ліквідності шляхом планування поточної ліквідності. ПП «РЕНЕТ» аналізує терміни платежів, які пов'язані з дебіторською заборгованістю та іншими фінансовими активами, а також прогнози потоки грошових коштів від операційної діяльності.

9. Події після Балансу

Події, які потребують коригування фінансової звітності чи розкриття інформації, відсутні

Директор ПП «РЕНЕТ»


Головний бухгалтер
ПП «РЕНЕТ»



м.п.

Дмитро КОСТИШИН

Анастасія НОВОСЕЛЬСЬКА



Говариство з обмеженою
відповідальністю «Малтіком»

Пронумеровано та

Пронумеровано

33 аркушів, прописом

Тринадцять аркушів

ф.п.а. підпис

М.П. Наталія БАДИШЕВА

